


MODIFICACIÓN 2022 GENERAL

CARÁTULA DE CLASIFICACIÓN DE INFORMACIÓN CONFIDENCIAL  
DE VERSIÓN PÚBLICA

|       |   |  |
|-------|---|--|
| I.    | Área:   | Órgano Interno de Control del Honorable Congreso del Estado Libre y Soberano de Puebla.  |
| II.   | Documento (s):  | Declaración de Situación Patrimonial (General)   |
| III.  | Nombre:   | Julietta Hernández Vega  |
| IV.   | Las partes o secciones clasificadas, así como las páginas que la conforman: | Apartado 1. Datos Generales (parcial) página 1 Apartado 2. Domicilio del Declarante (total) página 1 Apartado 8. Ingresos netos del declarante, pareja y / o dependientes económicos (entre el 1 de enero y 31 de diciembre del año inmediato anterior) (parcial) página 21 Apartado 12. Inversiones, cuentas bancarias y otro tipo de valores / activos (entre el 1 de enero y 31 de diciembre del año inmediato anterior) (parcial) página 25 Apartado 12. Inversiones, cuentas bancarias y otro tipo de valores / activos (entre el 1 de enero y 31 de diciembre del año inmediato anterior) (parcial) página 26 Apartado 13. Adeudos / pasivos (entre el 1 de enero y 31 de diciembre del año inmediato anterior) (parcial) página 27  |
| V.    | Fundamento legal y motivación:  | Con fundamento en lo dispuesto por los artículos 116 <sup>1</sup> de la Ley General de Transparencia y Acceso a la Información Pública; 7 fracciones X y XVII <sup>2</sup> , y 134 <sup>3</sup> de la Ley de Transparencia y Acceso a la Información Pública del Estado de Puebla; 1, 3 fracción II y 8 de la Ley de Protección de Datos Personales en Posesión de Sujetos Obligados del Estado de Puebla; y el numeral Trigésimo Octavo <sup>4</sup> fracción I de los Lineamientos Generales en Materia de Clasificación y Desclasificación de la Información, así como para la elaboración de versiones públicas; se informa que la documentación presentada contiene datos personales pertenecientes a una persona física identificada o identificable, por lo que el sujeto obligado aun cuando esté comprometido con la transparencia y el principio de máxima publicidad, también tiene la obligación de cuidar y hacer buen uso de la información confidencial, misma que no puede ser pública. Por lo que se da cumplimiento a la obligación establecida en el Título Quinto, artículo 77, fracción XII de la Ley de Transparencia y Acceso a la Información Pública del Estado de Puebla, salvaguardando cualquier dato personal que en el documento de referencia se encuentre. |
| VI.   | Rúbrica del Titular del área:   | <br>C.P. Julietta Hernández Vega<br>Titular del Órgano Interno de Control<br>Del Honorable Congreso del Estado de Puebla  |
| VII.  | Fecha y número del acta de sesión del Comité de                             | 28 de junio de 2023  |
| VIII. | Transparencia que aprobó la versión pública:                                | Décimo Segunda Sesión Ordinaria del Comité de Transparencia de la LXI Legislatura  |

<sup>1</sup>Artículo 116. Se considera información confidencial la que contiene datos personales concernientes a una persona identificada o identificable. La información confidencial no estará sujeta a temporalidad alguna y sólo podrán tener acceso a ella los titulares de la misma, sus representantes y los Servidores Públicos facultados para ello. Se considera como información confidencial: los secretos bancario, fiduciario, industrial, comercial, fiscal, bursátil y postal, cuya titularidad corresponda a particulares, sujetos de derecho internacional o a sujetos obligados cuando no involucren el ejercicio de recursos públicos. Asimismo, será información confidencial aquella que presenten los particulares a los sujetos obligados, siempre que tengan el derecho a ello, de conformidad con lo dispuesto por las leyes o los tratados internacionales.

<sup>2</sup>Artículo 7 fracción XVII. Aquélla que contiene datos personales y se encuentra en posesión de los sujetos obligados, susceptible de ser tutelada por el derecho a la vida privada, el honor y la propia imagen; la información protegida por el secreto comercial, industrial bancario, fiduciario, fiscal y profesional; la información protegida por la legislación en materia de derechos de autor, propiedad intelectual; la relativa al patrimonio de una persona física o jurídica de derecho privado, entregada con tal carácter a cualquier sujeto obligado, por lo que no puede ser difundida, publicada o dada a conocer, excepto en aquellos casos en que así lo contemplen en la presente Ley y la Ley General.

<sup>3</sup>Artículo 134. Se considera información confidencial:

I. La que contiene datos personales concernientes a una persona física identificada o identificable;

<sup>4</sup>Trigésimo octavo. Se considera información confidencial:

I. Los datos personales en los términos de la norma aplicable.

**NOTA:** SÍRVASE A REVISAR LAS NORMAS E INSTRUCTIVO PARA EL LLENADO Y PRESENTACIÓN DEL FORMATO DE DECLARACIONES: DE SITUACIÓN PATRIMONIAL Y DE INTERESES.

C. JULIETA HERNANDEZ VEGA *J. Hernandez*

BAJO PROTESTA DE DECIR VERDAD, PRESENTO A USTED MI DECLARACIÓN DE SITUACIÓN PATRIMONIAL Y DE INTERESES, CONFORME A LO DISPUESTO EN LA LEY GENERAL DE RESPONSABILIDADES ADMINISTRATIVAS, LA LEY GENERAL DEL SISTEMA NACIONAL ANTICORRUPCIÓN Y LA NORMATIVIDAD APLICABLE.

LOS DATOS DE TERCEROS SIEMPRE Y CUANDO SEAN PERSONAS FÍSICAS Y LOS DATOS RESALTADOS NO SERÁN PÚBLICOS.

**I. DECLARACIÓN DE SITUACIÓN PATRIMONIAL MODIFICACIÓN**

**1. DATOS GENERALES**

|  |  |  |  |                           |  |
|--|--|--|--|---------------------------|--|
| NOMBRE (S)   |  | PRIMER APELLIDO  |  | SEGUNDO APELLIDO          |  |
| JULIETA  |  | HERNÁNDEZ  |  | VEGA                      |  |
| CURP   |  | RFC  |  | HOMOCLAVE                 |  |
| [REDACTED]   |  | [REDACTED]   |  | [REDACTED]                |  |
| CORREO ELECTRÓNICO INSTITUCIONAL   |  | CORREO ELECTRÓNICO PERSONAL / ALTERNO  |  | NÚMERO TELEFÓNICO DE CASA |  |
| julieta.hernandez@congresodepuebla.mx  |  | [REDACTED]   |  | [REDACTED]                |  |
| NÚMERO CELULAR PERSONAL  |  | SITUACIÓN PERSONAL / ESTADO CIVIL  |  |                           |  |
| [REDACTED]   |  | <input type="checkbox"/> SOLTERO (A) <input type="checkbox"/> CASADO (A) <input type="checkbox"/> DIVORCIADO (A) <input type="checkbox"/> VIUDO (A) <input type="checkbox"/> CONCUBINA / CONCUBINARIO / UNIÓN LIBRE <input type="checkbox"/> SOCIEDAD DE CONVIVENCIA |  |                           |  |
| REGÍMEN MATRIMONIAL  |  | PAÍS DE NACIMIENTO   |  | NACIONALIDAD              |  |
| <input type="checkbox"/> SOCIEDAD CONYUGAL <input type="checkbox"/> SEPARACIÓN DE BIENES <input type="checkbox"/> OTRO / ESPECIFIQUE |  | [REDACTED]   |  | [REDACTED]                |  |
| ACLARACIONES / OBSERVACIONES   |  |  |  |                           |  |

**2. DOMICILIO DEL DECLARANTE**

|                              |                      |                    |                    |                    |               |
|------------------------------|----------------------|--------------------|--------------------|--------------------|---------------|
| EN MÉXICO                    |                      |                    | EN EL EXTRANJERO   |                    |               |
| CALLE                        | NÚMERO EXTERIOR      | NÚMERO INTERIOR    | CALLE              | NÚMERO INTERIOR    |               |
| [REDACTED]                   |                      |                    | [REDACTED]         |                    |               |
| COLONIA / LOCALIDAD          | MUNICIPIO / ALCALDÍA | ENTIDAD FEDERATIVA | CUIDAD / LOCALIDAD | ESTADO / PROVINCIA |               |
| [REDACTED]                   |                      |                    | [REDACTED]         |                    |               |
| CÓDIGO POSTAL                |                      |                    | PAÍS               |                    | CÓDIGO POSTAL |
| [REDACTED]                   |                      |                    | [REDACTED]         |                    |               |
| ACLARACIONES / OBSERVACIONES |                      |                    |                    |                    |               |

**RECIBIDO**  
 DASG 10119 HCS  
 25 MAY 2023  
 CONGRESO DEL ESTADO  
 ÓRGANO INTERNO DE CONTROL

*0/33 folios útiles por curso*

### 3. DATOS CURRICULARES DEL DECLARANTE

AGREGAR  MODIFICAR  SIN CAMBIO  BAJA

#### ESCOLARIDAD

NIVEL

- PRIMARIA    SECUNDARIA    BACHILLERATO    CARRERA TÉCNICA O COMERCIAL    LICENCIATURA    ESPECIALIDAD  
 MAESTRÍA    DOCTORADO

INSTITUCIÓN EDUCATIVA

CARRERA O ÁREA DE CONOCIMIENTO

ESTATUS

- CURSANDO    FINALIZADO    TRUNCO

DOCUMENTO OBTENIDO

- BOLETA    CERTIFICADO    CONSTANCIA    TÍTULO

FECHA DE OBTENCIÓN DEL DOCUMENTO

ÓRGANO INTERNO DE CONTROL

LUGAR DONDE SE UBICA LA INSTITUCIÓN EDUCATIVA

- EN MÉXICO    EN EL EXTRANJERO


ACLARACIONES / OBSERVACIONES




*Handwritten signature*

#### 4. DATOS DEL EMPLEO, CARGO O COMISIÓN ACTUAL

ADEQUAR   
  MODIFICAR   
  SIN CAMBIO   
  BAJA

|  |                          |   |  |   |  |
|--|--------------------------|---|--|---|--|
| NIVEL / ORDEN DE GOBIERNO                              |                          | FEDERAL <input type="checkbox"/>  | ESTATAL <input checked="" type="checkbox"/>  | MUNICIPAL / ALCALDÍA <input type="checkbox"/> |  |
| ÁMBITO PÚBLICO   |                          | EJECUTIVO <input type="checkbox"/>  | LEGISLATIVO <input checked="" type="checkbox"/>  | JUDICIAL <input type="checkbox"/>             | ÓRGANO AUTÓNOMO <input type="checkbox"/> |
| NOMBRE DEL ENTE PÚBLICO                                |                          | HONORABLE CONGRESO DEL ESTADO DE PUEBLA   |  |   |  |
| ÁREA DE ADSCRIPCIÓN                                    | EMPLEO, CARGO O COMISIÓN | ¿ESTÁ CONTRATADO POR HONORARIOS?  |  | NIVEL DEL EMPLEO, CARGO O COMISIÓN            |  |
| ORGANO INTERNO DE CONTROL                              | TITULAR                  | SÍ <input type="checkbox"/>   | NO <input checked="" type="checkbox"/>   | NIVEL DIRECTIVO                               |  |
| ESPECIFIQUE FUNCIÓN PRINCIPAL                          |                          | REALIZAR AUDITORIAS Y REVISIONES, RECIBIR QUEJAS Y DENUNCIAS EN CONTRA DE SERVIDORES PÚBLICOS |  |   |  |
| FECHA DE TOMA DE POSESIÓN DEL EMPLEO, CARGO O COMISIÓN |                          |   | TELÉFONO DE OFICINA Y EXTENSIÓN  |   |  |
| 10 DE DICIEMBRE DE 2021                                |                          |   | 22 23 72 11 00 EXT 203   |   |  |
| DOMICILIO DEL EMPLEO, CARGO O COMISIÓN                 |                          |   |  |   |  |
| EN MÉXICO  |                          |   | EN EL EXTRANJERO   |   |  |
| CALLE  | NÚMERO EXTERIOR          | NÚMERO INTERIOR   | CALLE  | NÚMERO EXTERIOR                               | NÚMERO INTERIOR                          |
| 8 ORIENTE  | 216 "MESON DEL CRISTO"   |   |  |   |  |
| COLONIA / LOCALIDAD                                    | MUNICIPIO / ALCALDÍA     | ENTIDAD FEDERATIVA  | CIUDAD / LOCALIDAD   | ESTADO / PROVINCIA                            |  |
| CENTRO HISTÓRICO                                       | PUEBLA                   | PUEBLA  |  |   |  |
| CÓDIGO POSTAL  |                          |   | PAÍS   | CÓDIGO POSTAL                                 |  |
| 72000  |                          |   |  |   |  |
| ACLARACIONES / OBSERVACIONES                           |                          |   | <br>ÓRGANO INTERNO DE CONTROL |   |  |
|  |                          |   |  |   |  |

8

|  |                          |   |                                      |   |  |
|--|--------------------------|---|--------------------------------------|---|--|
| ¿CUENTA CON OTRO EMPLEO, CARGO O COMISIÓN EN EL SERVICIO PÚBLICO DISTINTO AL DECLARADO?    sí <input type="checkbox"/> NO <input checked="" type="checkbox"/>          |                          |   |                                      |   |  |
| NIVEL / ORDEN DE GOBIERNO  |                          | FEDERAL <input type="checkbox"/>                        | ESTATAL <input type="checkbox"/>     | MUNICIPAL / ALCALDÍA <input type="checkbox"/> |  |
| ÁMBITO PÚBLICO   |                          | EJECUTIVO <input type="checkbox"/>                      | LEGISLATIVO <input type="checkbox"/> | JUDICIAL <input type="checkbox"/>             | ÓRGANO AUTÓNOMO <input type="checkbox"/> |
| NOMBRE DEL ENTE PÚBLICO  |                          |   |                                      |   |  |
| ÁREA DE ADSCRIPCIÓN  | EMPLEO, CARGO O COMISIÓN | ¿ESTUVO CONTRATADO POR HONORARIOS?                      |                                      | NIVEL DEL EMPLEO, CARGO O COMISIÓN            |  |
|  |                          | SÍ <input type="checkbox"/> NO <input type="checkbox"/> |                                      |   |  |
| ESPECIFIQUE FUNCIÓN PRINCIPAL  |                          |   |                                      |   |  |
| FECHA DE TOMA DE POSESIÓN DEL EMPLEO, CARGO O COMISIÓN   |                          |   | TELÉFONO DE OFICINA Y EXTENSIÓN      |   |  |
|  |                          |   |                                      |   |  |
| EN MÉXICO  |                          |   | EN EL EXTRANJERO                     |   |  |
| CALLE  | NÚMERO EXTERIOR          | NÚMERO INTERIOR   | CALLE                                | NÚMERO EXTERIOR                               | NÚMERO INTERIOR                          |
| LOCALIDAD / COLONIA  | MUNICIPIO O ALCALDÍA     | ENTIDAD FEDERATIVA                                      | CIUDAD / LOCALIDAD                   | ESTADO  | PROVINCIA                                |
| CÓDIGO POSTAL  |                          |   | PAÍS                                 |   | CÓDIGO POSTAL                            |
| <div style="border: 1px solid black; padding: 5px; display: inline-block;">  </div> |                          |   |                                      |   |  |
| <div style="border: 1px solid black; padding: 5px; display: inline-block;"> <b>ÓRGANO INTERNO DE CONTROL</b> </div>  |                          |   |                                      |   |  |
| <div style="border: 1px solid black; padding: 5px; display: inline-block;"> <b>ACLARACIONES / OBSERVACIONES</b> </div>   |                          |   |                                      |   |  |
|  |                          |   |                                      |   |  |

## 5. EXPERIENCIA LABORAL (ÚLTIMOS CINCO EMPLEOS)

EMPLEO, CARGO O COMISIÓN / PUESTO

NINGUNO

AGREGAR

MODIFICAR

SIN CAMBIO

BAJA

ÁMBITO / SECTOR EN EL QUE LABORASTE:

PÚBLICO

PRIVADO

OTRO (ESPECIFIQUE)

NIVEL / ORDEN DE GOBIERNO

ÁMBITO PÚBLICO

FEDERAL

ESTATAL

MUNICIPAL / ALCALDÍA

EJECUTIVO

LEGISLATIVO

JUDICIAL

ÓRGANO AUTÓNOMO

NOMBRE DEL ENTE PÚBLICO / NOMBRE DE LA EMPRESA, SOCIEDAD O ASOCIACIÓN

RFC

ÁREA DE ADSCRIPCIÓN / ÁREA

EMPLEO, CARGO O COMISIÓN / PUESTO

ESPECIFIQUE FUNCIÓN PRINCIPAL

SECTOR AL QUE PERTENECE

FECHA DE INGRESO

- AGRICULTURA
- MINERÍA
- ENERGÍA ELÉCTRICA
- CONSTRUCCIÓN
- INDUSTRIA MANUFACTURERA
- COMERCIO AL POR MAYOR
- COMERCIO AL POR MENOR
- TRANSPORTE
- MEDIOS MASIVOS
- SERVICIOS FINANCIEROS
- SERVICIOS INMOBILIARIOS
- SERVICIOS PROFESIONALES
- SERVICIOS CORPORATIVOS
- SERVICIOS DE SALUD
- SERVICIOS DE ESPARCIMIENTO
- SERVICIOS DE ALOJAMIENTO
- OTRO (ESPECIFIQUE)


LUGAR DONDE SE UBICA

EN MÉXICO

EN EL EXTRANJERO

ÓRGANO INTERNO DE CONTROL

ACLARACIONES / OBSERVACIONES




*Handwritten signature*

## 5. EXPERIENCIA LABORAL (ÚLTIMOS CINCO EMPLEOS)

EMPLEO, CARGO O COMISIÓN / PUESTO

NINGUNO  AGREGAR  MODIFICAR  SIN CAMBIO  BAJA

ÁMBITO / SECTOR EN EL QUE LABORASTE:

|  |  |
|--|--|
| PÚBLICO <input type="checkbox"/> PRIVADO <input type="checkbox"/> OTRO (ESPECIFIQUE) <input type="checkbox"/>  |  |
| NIVEL / ORDEN DE GOBIERNO  | ÁMBITO PÚBLICO   |
| FEDERAL <input type="checkbox"/> ESTATAL <input type="checkbox"/> MUNICIPAL / ALCALDÍA <input type="checkbox"/>  | EJECUTIVO <input type="checkbox"/> LEGISLATIVO <input type="checkbox"/> JUDICIAL <input type="checkbox"/> ÓRGANO AUTÓNOMO <input type="checkbox"/> |
| NOMBRE DEL ENTE PÚBLICO / NOMBRE DE LA EMPRESA, SOCIEDAD O ASOCIACIÓN  | RFC  |
|  | ÁREA DE ADSCRIPCIÓN / ÁREA   |
| EMPLEO, CARGO O COMISIÓN / PUESTO  | ESPECIFIQUE FUNCIÓN PRINCIPAL  |
| SECTOR AL QUE PERTENECE  | FECHA DE INGRESO   |
| <input type="checkbox"/> AGRICULTURA<br><input type="checkbox"/> MINERÍA<br><input type="checkbox"/> ENERGÍA ELÉCTRICA<br><input type="checkbox"/> CONSTRUCCIÓN<br><input type="checkbox"/> INDUSTRIA MANUFACTURERA<br><input type="checkbox"/> COMERCIO AL POR MAYOR<br><input type="checkbox"/> COMERCIO AL POR MENOR<br><input type="checkbox"/> TRANSPORTE<br><input type="checkbox"/> MEDIOS MASIVOS<br><input type="checkbox"/> SERVICIOS FINANCIEROS<br><input type="checkbox"/> SERVICIOS INMOBILIARIOS<br><input type="checkbox"/> SERVICIOS PROFESIONALES<br><input type="checkbox"/> SERVICIOS CORPORATIVOS<br><input type="checkbox"/> SERVICIOS DE SALUD<br><input type="checkbox"/> SERVICIOS DE ESPARCIMIENTO<br><input type="checkbox"/> SERVICIOS DE ALOJAMIENTO<br><input type="checkbox"/> OTRO (ESPECIFIQUE) | FECHA DE EGRESO  |
|  | LUGAR DONDE SE UBICA   |
|  | <input type="checkbox"/> EN MÉXICO <input type="checkbox"/> EN EL EXTRANJERO   |
|  | <br>ÓRGANO INTERNO DE CONTROL                                   |
| AGLARACIONES / OBSERVACIONES   |  |

## 5. EXPERIENCIA LABORAL (ÚLTIMOS CINCO EMPLEOS)

EMPLEO, CARGO O COMISIÓN / PUESTO

NINGUNO  AGREGAR  MODIFICAR  SIN CAMBIO  BAJA

ÁMBITO / SECTOR EN EL QUE LABORASTE:

PÚBLICO  PRIVADO  OTRO (ESPECIFIQUE)

NIVEL / ORDEN DE GOBIERNO

ÁMBITO PÚBLICO

FEDERAL  ESTATAL  MUNICIPAL / ALCALDÍA

EJECUTIVO  LEGISLATIVO  JUDICIAL  ÓRGANO AUTÓNOMO

NOMBRE DEL ENTE PÚBLICO / NOMBRE DE LA EMPRESA, SOCIEDAD O ASOCIACIÓN

RFC

ÁREA DE ADSCRIPCIÓN / ÁREA

EMPLEO, CARGO O COMISIÓN / PUESTO

ESPECIFIQUE FUNCIÓN PRINCIPAL

SECTOR AL QUE PERTENECE


FECHA DE INGRESO

FECHA DE EGRESO

- AGRICULTURA
- MINERÍA
- ENERGÍA ELÉCTRICA
- CONSTRUCCIÓN
- INDUSTRIA MANUFACTURERA
- COMERCIO AL POR MAYOR
- COMERCIO AL POR MENOR
- TRANSPORTE
- MEDIOS MASIVOS
- SERVICIOS FINANCIEROS
- SERVICIOS INMOBILIARIOS
- SERVICIOS PROFESIONALES
- SERVICIOS CORPORATIVOS
- SERVICIOS DE SALUD
- SERVICIOS DE ESPARCIMIENTO
- SERVICIOS DE ALOJAMIENTO
- OTRO (ESPECIFIQUE)

LUGAR DONDE SE UBICA

EN MÉXICO  EN EL EXTRANJERO



ÓRGANO INTERNO DE CONTROL


ACLARACIONES / OBSERVACIONES



## 5. EXPERIENCIA LABORAL (ÚLTIMOS CINCO EMPLEOS)

EMPLEO, CARGO O COMISION / PUESTO

NINGUNO  AGREGAR  MODIFICAR  SIN CAMBIO  BAJA

|   |  |                            |
|---|--|----------------------------|
| AMBITO / SECTOR EN EL QUE LABORASTE:  |  |                            |
| PÚBLICO <input type="checkbox"/> PRIVADO <input type="checkbox"/> OTRO (ESPECIFIQUE) <input type="checkbox"/>   |  |                            |
| NIVEL / ORDEN DE GOBIERNO   | ÁMBITO PÚBLICO   |                            |
| FEDERAL <input checked="" type="checkbox"/> ESTATAL <input type="checkbox"/> MUNICIPAL / ALCALDÍA <input type="checkbox"/>  | EJECUTIVO <input type="checkbox"/> LEGISLATIVO <input type="checkbox"/> JUDICIAL <input type="checkbox"/> ÓRGANO AUTÓNOMO <input type="checkbox"/> |                            |
| NOMBRE DEL ENTE PÚBLICO / NOMBRE DE LA EMPRESA, SOCIEDAD O ASOCIACIÓN   | RFC  | ÁREA DE ADSCRIPCIÓN / ÁREA |
| EMPLEO, CARGO O COMISION / PUESTO   | ESPECIFIQUE FUNCIÓN PRINCIPAL  |                            |
| SECTOR AL QUE PERTENECE   | FECHA DE INGRESO   | FECHA DE EGRESO            |
| <div style="font-size: small;"> <input type="checkbox"/> AGRICULTURA<br/> <input type="checkbox"/> MINERÍA<br/> <input type="checkbox"/> ENERGÍA ELÉCTRICA<br/> <input type="checkbox"/> CONSTRUCCIÓN<br/> <input type="checkbox"/> INDUSTRIA MANUFACTURERA<br/> <input type="checkbox"/> COMERCIO AL POR MAYOR<br/> <input type="checkbox"/> COMERCIO AL POR MENOR<br/> <input type="checkbox"/> TRANSPORTE<br/> <input type="checkbox"/> MEDIOS MASIVOS<br/> <input type="checkbox"/> SERVICIOS FINANCIEROS<br/> <input type="checkbox"/> SERVICIOS INMOBILIARIOS<br/> <input type="checkbox"/> SERVICIOS PROFESIONALES<br/> <input type="checkbox"/> SERVICIOS CORPORATIVOS<br/> <input type="checkbox"/> SERVICIOS DE SALUD<br/> <input type="checkbox"/> SERVICIOS DE ESPARCIMIENTO<br/> <input type="checkbox"/> SERVICIOS DE ALOJAMIENTO<br/> <input type="checkbox"/> OTRO (ESPECIFIQUE)                 </div> | LUGAR DONDE SE UBICA   |                            |
|   | <input type="checkbox"/> EN MÉXICO <input type="checkbox"/> EN EL EXTRANJERO   |                            |
| ACLARACIONES / OBSERVACIONES  | <br>ÓRGANO INTERNO DE CONTROL                                   |                            |

## 5. EXPERIENCIA LABORAL (ÚLTIMOS CINCO EMPLEOS)

EMPLEO, CARGO O COMISIÓN / PUESTO

NINGUNO  ACREGAR  MODIFICAR  SIN CAMBIO  BAJA

ÁMBITO / SECTOR EN EL QUE LABORASTE:

PÚBLICO  PRIVADO  OTRO (ESPECIFIQUE)

NIVEL / ORDEN DE GOBIERNO

ÁMBITO PÚBLICO

FEDERAL  ESTATAL  MUNICIPAL / ALCALDÍA

EJECUTIVO  LEGISLATIVO  JUDICIAL  ÓRGANO AUTÓNOMO

NOMBRE DEL ENTE PÚBLICO / NOMBRE DE LA EMPRESA, SOCIEDAD O ASOCIACIÓN

RFC

ÁREA DE ADSCRIPCIÓN / ÁREA

EMPLEO, CARGO O COMISIÓN / PUESTO

ESPECIFIQUE FUNCIÓN PRINCIPAL

SECTOR AL QUE PERTENECE

FECHA DE INGRESO

FECHA DE INGRESO

- AGRICULTURA
- MINERÍA
- ENERGÍA ELÉCTRICA
- CONSTRUCCIÓN
- INDUSTRIA MANUFACTURERA
- COMERCIO AL POR MAYOR
- COMERCIO AL POR MENOR
- TRANSPORTE
- MEDIOS MASIVOS
- SERVICIOS FINANCIEROS
- SERVICIOS INMOBILIARIOS
- SERVICIOS PROFESIONALES
- SERVICIOS CORPORATIVOS
- SERVICIOS DE SALUD
- SERVICIOS DE ESPARCIMIENTO
- SERVICIOS DE ALOJAMIENTO
- OTRO (ESPECIFIQUE)

LUGAR DONDE SE UBICA

EN MÉXICO  EN EL EXTRANJERO

ÓRGANO INTERNO DE CONTROL

ACLARACIONES / OBSERVACIONES

# 6. DATOS DE LA PAREJA


NINGUNO

AGREGAR

MODIFICAR

SIN CAMBIO

BAJA

|   |  |                             |                      |                  |  |                     |  |                 |                    |                 |  |
|---|--|-----------------------------|----------------------|------------------|--|---------------------|--|-----------------|--------------------|-----------------|--|
| NOMBRE (S)  |  | PRIMER APELLIDO             |                      | SEGUNDO APELLIDO |  | FECHA DE NACIMIENTO |  | RFC             |                    |                 |  |
| RELACION CON EL DECLARANTE  |  |                             |                      |                  |  |                     |  |                 |                    |                 |  |
| <input type="checkbox"/> CÓNYUGE <input type="checkbox"/> CONCUBINA / CONCUBINARIO / UNIÓN LIBRE <input type="checkbox"/> SOCIEDAD DE CONVIVENCIA |  |                             |                      |                  |  |                     |  |                 |                    |                 |  |
| ¿ES CIUDADANO EXTRANJERO?   |  |                             |                      |                  |  |                     |  |                 |                    |                 |  |
| SI <input type="checkbox"/>   |  | NO <input type="checkbox"/> |                      | CURP:            |  |                     |  |                 |                    |                 |  |
| ¿ES DEPENDIENTE ECONÓMICO?  |  |                             |                      |                  | LUGAR DONDE RESIDE   |                     |  |                 |                    |                 |  |
| SI <input type="checkbox"/>   |  | NO <input type="checkbox"/> |                      |                  | <input type="checkbox"/> EN MÉXICO<br><input type="checkbox"/> EN EL EXTRANJERO<br><input type="checkbox"/> SE DESCONOCE   |                     |  |                 |                    |                 |  |
| ¿HABITA EN EL DOMICILIO DEL DECLARANTE?   |  |                             |                      |                  |  |                     |  |                 |                    |                 |  |
| SI <input type="checkbox"/>   |  | NO <input type="checkbox"/> |                      |                  |  |                     |  |                 |                    |                 |  |
| DOMICILIO DE LA PAREJA  |  |                             |                      |                  |  |                     |  |                 |                    |                 |  |
| EN MÉXICO   |  |                             |                      |                  | EN EL EXTRANJERO   |                     |  |                 |                    |                 |  |
| CALLE   |  | NÚMERO EXTERIOR             |                      | NÚMERO INTERIOR  |  | CALLE               |  | NÚMERO EXTERIOR |                    | NÚMERO INTERIOR |  |
| COLONIA / LOCALIDAD   |  |                             | MUNICIPIO / ALCALDÍA |                  |  | ENTIDAD FEDERATIVA  |  |                 | CIUDAD / LOCALIDAD |                 |  |
| CÓDIGO POSTAL   |  |                             |                      |                  |  | PAÍS                |  |                 |                    |                 |  |
| ACTIVIDAD LABORAL   |  |                             |                      |                  | <input type="checkbox"/> PÚBLICO <input type="checkbox"/> PRIVADO            OTRO (ESPECIFIQUE) <input type="checkbox"/>   |                     |  |                 |                    |                 |  |
| NIVEL / ORDEN DE GOBIERNO   |  |                             |                      |                  |  ÓRGANO INTERNO DE CONTROL NINGUNO <input type="checkbox"/>                       |                     |  |                 |                    |                 |  |
| <input type="checkbox"/> FEDERAL <input type="checkbox"/> ESTATAL <input type="checkbox"/> MUNICIPAL / ALCALDÍA                                   |  |                             |                      |                  | ÁMBITO PÚBLICO<br><input type="checkbox"/> EJECUTIVO <input type="checkbox"/> LEGISLATIVO <input type="checkbox"/> JUDICIAL <input type="checkbox"/> ÓRGANO AUTÓNOMO |                     |  |                 |                    |                 |  |
| NOMBRE DEL ENTE PÚBLICO   |  |                             |                      |                  | ÁREA DE ADSCRIPCIÓN  |                     |  |                 |                    |                 |  |
| EMPLEO, CARGO O COMISION  |  |                             |                      |                  | ESPECIFIQUE FUNCIÓN PRINCIPAL  |                     |  |                 |                    |                 |  |
| SALARIO MENSUAL NETO  |  |                             |                      |                  | FECHA DE INGRESO AL EMPLEO   |                     |  |                 |                    |                 |  |


|   |  |                |
|---|--|----------------|
| NOMBRE DE LA EMPRESA, SOCIEDAD O ASOCIACIÓN             |  | EMPLEO O CARGO |
| RFC   |  |                |
| FECHA DE INGRESO AL EMPLEO                              | SECTOR AL QUE PERTENECE  |                |
| SALARIO MENSUAL NETO                                    | <input type="checkbox"/> AGRICULTURA<br><input type="checkbox"/> MINERÍA<br><input type="checkbox"/> ENERGÍA ELÉCTRICA<br><input type="checkbox"/> CONSTRUCCIÓN<br><input type="checkbox"/> INDUSTRIA MANUFACTURERA<br><input type="checkbox"/> COMERCIO AL POR MAYOR<br><input type="checkbox"/> COMERCIO AL POR MENOR<br><input type="checkbox"/> TRANSPORTE<br><input type="checkbox"/> MEDIOS MASIVOS<br><input type="checkbox"/> SERVICIOS FINANCIEROS<br><input type="checkbox"/> SERVICIOS INMOBILIARIOS<br><input type="checkbox"/> SERVICIOS PROFESIONALES<br><input type="checkbox"/> SERVICIOS CORPORATIVOS<br><input type="checkbox"/> SERVICIOS DE SALUD<br><input type="checkbox"/> SERVICIOS DE ESPARCIMIENTO<br><input type="checkbox"/> SERVICIOS DE ALOJAMIENTO<br><input type="checkbox"/> OTRO (ESPECIFIQUE) |                |
| ¿ES PROVEEDOR O CONTRATISTA DEL GOBIERNO?               |  |                |
| SÍ <input type="checkbox"/> NO <input type="checkbox"/> |  |                |
| ACLARACIONES / OBSERVACIONES                            |  |                |

**7. DATOS DEL DEPENDIENTE ECONÓMICO**      NINGUNO     ZORREGA     MODIFICAR     DIRECTARIO     LEY

TODOS LOS DATOS RELATIVOS A MENORES DE EDAD NO SERÁN PÚBLICOS.

|   |                      |                    |   |                                    |
|---|----------------------|--------------------|---|------------------------------------|
| NOMBRE (S)  | PRIMER APELLIDO      | SEGUNDO APELLIDO   | FECHA DE NACIMIENTO   | RFC                                |
| PARENTESCO O RELACIÓN CON EL DECLARANTE: <input type="checkbox"/> ABUELO (A) <input type="checkbox"/> AHIJADO(A) <input type="checkbox"/> CUÑADO (A) <input type="checkbox"/> HERMANO (A) <input type="checkbox"/> HIJO (A) <input type="checkbox"/> MADRE<br><input type="checkbox"/> NIETO (A) <input type="checkbox"/> NUERA <input type="checkbox"/> PADRE <input type="checkbox"/> PRIMO (A) <input type="checkbox"/> SOBRINO (A) <input type="checkbox"/> SUEGRO (A)<br><input type="checkbox"/> TÍO (A) <input type="checkbox"/> YERNO <input type="checkbox"/> OTRO (ESPECIFIQUE) |                      |                    |   |                                    |
| ¿ES CIUDADANO EXTRANJERO?   |                      |                    |   |                                    |
| SÍ <input type="checkbox"/> NO <input type="checkbox"/>   |                      | CURP               |   |                                    |
| ¿HABITA EN EL DOMICILIO DEL DECLARANTE?   |                      |                    | LUGAR DONDE RESIDE  |                                    |
| SÍ <input type="checkbox"/> NO <input type="checkbox"/>   |                      |                    | <input type="checkbox"/> EN MÉXICO <input type="checkbox"/> EN EL EXTRANJERO <input type="checkbox"/> SE DESCONOCE<br>ÓRGANO INTERNO DE CONTROL |                                    |
| DOMICILIO DEL DEPENDIENTE ECONÓMICO   |                      |                    |   |                                    |
| EN MÉXICO   |                      |                    | EN EL EXTRANJERO  |                                    |
| CALLE   | NÚMERO EXTERIOR      | NÚMERO INTERIOR    | CALLE   | NÚMERO EXTERIOR    NÚMERO INTERIOR |
| COLONIA / LOCALIDAD   | MUNICIPIO / ALCALDÍA | ENTIDAD FEDERATIVA | CIUDAD / LOCALIDAD  | ESTADO / PROVINCIA                 |



|   |  |   |                                  |
|---|--|---|----------------------------------|
| CÓDIGO POSTAL   |  | PAÍS  | CÓDIGO POSTAL                    |
| ACTIVIDAD LABORAL   |  | PÚBLICO <input type="checkbox"/>  | PRIVADO <input type="checkbox"/> |
|   |  | OTRO (ESPECIFIQUE) <input type="checkbox"/>   | NINGUNO <input type="checkbox"/> |
| NIVEL/ORDEN DE GOBIERNO   |  | ÁMBITO PÚBLICO  |                                  |
| FEDERAL <input type="checkbox"/>  |  | EJECUTIVO <input type="checkbox"/>  |                                  |
| ESTATAL <input type="checkbox"/>  |  | LEGISLATIVO <input type="checkbox"/>  |                                  |
| MUNICIPAL / ALCALDÍA <input type="checkbox"/>   |  | JUDICIAL <input type="checkbox"/>   |                                  |
|   |  | ÓRGANO AUTÓNOMO <input type="checkbox"/>  |                                  |
| NOMBRE DEL ENTE PÚBLICO   |  | ÁREA DE ADSCRIPCIÓN   |                                  |
| EMPLEO, CARGO O COMISIÓN  |  | ESPECIFIQUE FUNCIÓN PRINCIPAL   |                                  |
| SALARIO MENSUAL NETO  |  | FECHA DE INGRESO AL EMPLEO  |                                  |
| NOMBRE DE LA EMPRESA, SOCIEDAD O ASOCIACIÓN   |  | <br><b>ÓRGANO INTERNO DE CONTROL</b>   |                                  |
| RFC   |  |   |                                  |
| EMPLEO O CARGO  |  |   |                                  |
| FECHA DE INGRESO AL EMPLEO  |  |   |                                  |
| <b>¿ES PROVEEDOR O CONTRATISTA DEL GOBIERNO?</b><br>SÍ <input type="checkbox"/> NO <input type="checkbox"/> |  | <b>SECTORAL QUE PERTENECE</b><br><input type="checkbox"/> AGRICULTURA<br><input type="checkbox"/> MINERÍA<br><input type="checkbox"/> ENERGÍA ELÉCTRICA<br><input type="checkbox"/> CONSTRUCCIÓN<br><input type="checkbox"/> INDUSTRIA MANUFACTURERA<br><input type="checkbox"/> COMERCIO AL POR MAYOR<br><input type="checkbox"/> COMERCIO AL POR MENOR<br><input type="checkbox"/> TRANSPORTE<br><input type="checkbox"/> MEDIOS MASIVOS<br><input type="checkbox"/> SERVICIOS FINANCIEROS<br><input type="checkbox"/> SERVICIOS INMOBILIARIOS<br><input type="checkbox"/> SERVICIOS PROFESIONALES<br><input type="checkbox"/> SERVICIOS CORPORATIVOS<br><input type="checkbox"/> SERVICIOS DE SALUD<br><input type="checkbox"/> SERVICIOS DE ESPARCIMIENTO<br><input type="checkbox"/> SERVICIOS DE ALOJAMIENTO<br><input type="checkbox"/> OTRO (ESPECIFIQUE) |                                  |
| ACIARACIONES / OBSERVACIONES  |  |   |                                  |

# 7. DATOS DEL DEPENDIENTE ECONOMICO

NINGUNO

AGREGAR

MODIFICAR

SIN CAMBIO

BAJA

TODOS LOS DATOS RELATIVOS A MENORES DE EDAD NO SERAN PUBLICOS.

|            |                 |                  |                     |     |
|------------|-----------------|------------------|---------------------|-----|
| NOMBRE (S) | PRIMER APELLIDO | SEGUNDO APELLIDO | FECHA DE NACIMIENTO | RFC |
|------------|-----------------|------------------|---------------------|-----|

PARENTESCO O RELACION CON EL DECLARANTE

|                                     |                                     |   |                                      |                                      |                                     |
|-------------------------------------|-------------------------------------|---|--------------------------------------|--------------------------------------|-------------------------------------|
| <input type="checkbox"/> ABUELO (A) | <input type="checkbox"/> AHIJADO(A) | <input type="checkbox"/> CUÑADO (A)         | <input type="checkbox"/> HERMANO (A) | <input type="checkbox"/> HIJO (A)    | <input type="checkbox"/> MADRE      |
| <input type="checkbox"/> NIETO (A)  | <input type="checkbox"/> NUERA      | <input type="checkbox"/> PADRE              | <input type="checkbox"/> PRIMO (A)   | <input type="checkbox"/> SOBRINO (A) | <input type="checkbox"/> SUEGRO (A) |
| <input type="checkbox"/> TÍO (A)    | <input type="checkbox"/> YERNO      | <input type="checkbox"/> OTRO (ESPECIFIQUE) |                                      |                                      |                                     |

¿ES CIUDADANO EXTRANJERO?

SI  NO  CURP: \_\_\_\_\_

¿HABITA EN EL DOMICILIO DEL DECLARANTE?


SI  NO

LUGAR DONDE RESIDE


EN MÉXICO  EN EL EXTRANJERO  SE DESCONOCE

DOMICILIO DEL DEPENDIENTE ECONOMICO

| EN MÉXICO           |                      |                    | EN EL EXTRANJERO   |                    |                 |
|---------------------|----------------------|--------------------|--------------------|--------------------|-----------------|
| CALLE               | NÚMERO EXTERIOR      | NÚMERO INTERIOR    | CALLE              | NÚMERO EXTERIOR    | NÚMERO INTERIOR |
|                     |                      |                    |                    |                    |                 |
| COLONIA / LOCALIDAD | MUNICIPIO / ALCALDÍA | ENTIDAD FEDERATIVA | CIUDAD / LOCALIDAD | ESTADO / PROVINCIA |                 |



*J*

|  |                                  |   |  |
|--|----------------------------------|---|--|
| CÓDIGO POSTAL  |                                  | PAÍS  | CÓDIGO POSTAL  |
| ACTIVIDAD LABORAL  | PÚBLICO <input type="checkbox"/> | PRIVADO <input type="checkbox"/>  | OTRO (ESPECIFIQUE) <input type="checkbox"/> NINGUNO <input type="checkbox"/>   |
| NIVEL / ORDEN DE GOBIERNO  |                                  | ÁMBITO PÚBLICO  |  |
| FEDERAL <input type="checkbox"/>   | ESTATAL <input type="checkbox"/> | MUNICIPAL / ALCALDÍA <input type="checkbox"/>   | EJECUTIVO <input type="checkbox"/> LEGISLATIVO <input type="checkbox"/> JUDICIAL <input type="checkbox"/> ÓRGANO AUTÓNOMO <input type="checkbox"/> |
| NOMBRE DEL ENTE PÚBLICO  |                                  | ÁREA DE ADSCRIPCIÓN   |  |
| EMPLEO, CARGO O COMISIÓN   |                                  | ESPECIFIQUE FUNCIÓN PRINCIPAL   |  |
| SALARIO MENSUAL NETO   |                                  | FECHA DE INGRESO AL EMPLEO  |  |
| NOMBRE DE LA EMPRESA, SOCIEDAD O ASOCIACIÓN  |                                  |   |  |
| RFC  |                                  |   |  |
| EMPLEO O CARGO   |                                  |   |  |
| FECHA DE INGRESO AL EMPLEO   |                                  | SALARIO MENSUAL NETO  |  |
| ¿ES PROVEEDOR O CONTRATISTA DEL GOBIERNO?<br>SÍ <input type="checkbox"/> NO <input type="checkbox"/> |                                  | SECTOR AL QUE PERTENECE<br><input type="checkbox"/> AGRICULTURA<br><input type="checkbox"/> MINERÍA<br><input type="checkbox"/> ENERGÍA ELÉCTRICA<br><input type="checkbox"/> CONSTRUCCIÓN<br><input type="checkbox"/> INDUSTRIA MANUFACTURERA<br><input type="checkbox"/> COMERCIO AL POR MAYOR<br><input type="checkbox"/> COMERCIO AL POR MENOR<br><input type="checkbox"/> TRANSPORTE<br><input type="checkbox"/> MEDIOS MASIVOS<br><input type="checkbox"/> SERVICIOS FINANCIEROS<br><input type="checkbox"/> SERVICIOS INMOBILIARIOS<br><input type="checkbox"/> SERVICIOS PROFESIONALES<br><input type="checkbox"/> SERVICIOS CORPORATIVOS<br><input type="checkbox"/> SERVICIOS DE SALUD<br><input type="checkbox"/> SERVICIOS DE ESPARCIMIENTO<br><input type="checkbox"/> SERVICIOS DE ALOJAMIENTO<br><input type="checkbox"/> OTRO (ESPECIFIQUE) |  |
| ACLARACIONES / OBSERVACIONES   |                                  | <br><b>ÓRGANO INTERNO DE CONTROL</b>   |  |

# 7. DATOS DEL DEPENDIENTE ECONÓMICO

NINGUNO  AGREGAR  MODIFICAR  SIN CAMBIO  BAJA

TODOS LOS DATOS RELATIVOS A MENORES DE EDAD NO SERÁN PÚBLICOS.

|           |                 |                  |                     |     |
|-----------|-----------------|------------------|---------------------|-----|
| NOMBRE(S) | PRIMER APELLIDO | SEGUNDO APELLIDO | FECHA DE NACIMIENTO | RFC |
|           |                 |                  |                     |     |

**PARENTESCO O RELACIÓN CON EL DECLARANTE**

|                                     |                                     |   |                                      |                                      |                                     |
|-------------------------------------|-------------------------------------|---|--------------------------------------|--------------------------------------|-------------------------------------|
| <input type="checkbox"/> ABUELO (A) | <input type="checkbox"/> AHIJADO(A) | <input type="checkbox"/> CUÑADO (A)         | <input type="checkbox"/> HERMANO (A) | <input type="checkbox"/> HIJO (A)    | <input type="checkbox"/> MADRE      |
| <input type="checkbox"/> NIETO (A)  | <input type="checkbox"/> NUERA      | <input type="checkbox"/> PADRE              | <input type="checkbox"/> PRIMO (A)   | <input type="checkbox"/> SOBRINO (A) | <input type="checkbox"/> SUEGRO (A) |
| <input type="checkbox"/> TÍO (A)    | <input type="checkbox"/> YERNO      | <input type="checkbox"/> OTRO (ESPECIFIQUE) |                                      |                                      |                                     |

**¿ES CIUDADANO EXTRANJERO?**

SÍ  NO  CURP: \_\_\_\_\_

**¿HABITA EN EL DOMICILIO DEL DECLARANTE?**


SÍ  NO

**LUGAR DONDE RESIDE**

EN MÉXICO  EN EL EXTRANJERO  SE DESCONOCE


**DOMICILIO DEL DEPENDIENTE ECONÓMICO**

| EN MÉXICO           |                      |                    | EN EL EXTRANJERO   |                     |                 |
|---------------------|----------------------|--------------------|--------------------|---------------------|-----------------|
| CALLE               | NÚMERO EXTERIOR      | NÚMERO INTERIOR    | CALLE              | NÚMERO EXTERIOR     | NÚMERO INTERIOR |
|                     |                      |                    |                    |                     |                 |
| COLONIA / LOCALIDAD | MUNICIPIO / ALCALDÍA | ENTIDAD FEDERATIVA | CIUDAD / LOCALIDAD | ESTADOS / PROVINCIA |                 |



*[Handwritten signature]*



|   |                                  |  |  |
|---|----------------------------------|--|--|
| CÓDIGO POSTAL   |                                  | PAÍS   | CÓDIGO POSTAL  |
| ACTIVIDAD LABORAL                                       | PÚBLICO <input type="checkbox"/> | PRIVADO <input type="checkbox"/>   | OTRO (ESPECIFIQUE) <input type="checkbox"/> NINGUNO <input type="checkbox"/>   |
| NIVEL / ORDEN DE GOBIERNO                               |                                  | ÁMBITO PÚBLICO   |  |
| FEDERAL <input type="checkbox"/>                        | ESTATAL <input type="checkbox"/> | MUNICIPAL / ALCALDÍA <input type="checkbox"/>  | EJECUTIVO <input type="checkbox"/> LEGISLATIVO <input type="checkbox"/> JUDICIAL <input type="checkbox"/> ÓRGANO AUTÓNOMO <input type="checkbox"/> |
| NOMBRE DEL ENTE PÚBLICO                                 |                                  | ÁREA DE ADSCRIPCIÓN  |  |
| EMPLEO, CARGO O COMISIÓN                                |                                  | ESPECIFIQUE FUNCIÓN PRINCIPAL  |  |
| SALARIO MENSUAL NETO                                    |                                  | FECHA DE INGRESO AL EMPLEO   |  |
| NOMBRE DE LA EMPRESA, SOCIEDAD O ASOCIACIÓN             |                                  |  |  |
| RFC   |                                  |  |  |
| EMPLEO O CARGO  |                                  |  |  |
| FECHA DE INGRESO AL EMPLEO                              |                                  | SALARIO MENSUAL NETO   |  |
| ¿ES PROVEEDOR O CONTRATISTA DEL GOBIERNO?               |                                  | SECTOR AL QUE PERTENECE  |  |
| SÍ <input type="checkbox"/> NO <input type="checkbox"/> |                                  | <input type="checkbox"/> AGRICULTURA<br><input type="checkbox"/> MINERÍA<br><input type="checkbox"/> ENERGÍA ELÉCTRICA<br><input type="checkbox"/> CONSTRUCCIÓN<br><input type="checkbox"/> INDUSTRIA MANUFACTURERA<br><input type="checkbox"/> COMERCIO AL POR MAYOR<br><input type="checkbox"/> COMERCIO AL POR MENOR<br><input type="checkbox"/> TRANSPORTE<br><input type="checkbox"/> MEDIOS MASIVOS<br><input type="checkbox"/> SERVICIOS FINANCIEROS<br><input type="checkbox"/> SERVICIOS INMOBILIARIOS<br><input type="checkbox"/> SERVICIOS PROFESIONALES<br><input type="checkbox"/> SERVICIOS CORPORATIVOS<br><input type="checkbox"/> SERVICIOS DE SALUD<br><input type="checkbox"/> SERVICIOS DE ESPARCIMIENTO<br><input type="checkbox"/> SERVICIOS DE ALOJAMIENTO<br><input type="checkbox"/> OTRO (ESPECIFIQUE) |  |
| ACLARACIONES / OBSERVACIONES                            |                                  | <br><b>ÓRGANO INTERNO DE CONTROL</b>   |  |

# 7. DATOS DEL DEPENDIENTE ECONÓMICO

NINGUNO

AGREGAR

MODIFICAR

SIN CAMBIO

BAJA

TODOS LOS DATOS RELATIVOS A MEJORES DE EDAD NO SERÁN PÚBLICOS.

|            |                 |                  |                     |     |
|------------|-----------------|------------------|---------------------|-----|
| NOMBRE (S) | PRIMER APELLIDO | SEGUNDO APELLIDO | FECHA DE NACIMIENTO | RFC |
|------------|-----------------|------------------|---------------------|-----|

PARENTESCO O RELACIÓN CON EL DECLARANTE

|                                     |                                     |   |                                      |                                      |                                     |
|-------------------------------------|-------------------------------------|---|--------------------------------------|--------------------------------------|-------------------------------------|
| <input type="checkbox"/> ABUELO (A) | <input type="checkbox"/> AHIJADO(A) | <input type="checkbox"/> CUÑADO (A)         | <input type="checkbox"/> HERMANO (A) | <input type="checkbox"/> HIJO (A)    | <input type="checkbox"/> MADRE      |
| <input type="checkbox"/> NIETO (A)  | <input type="checkbox"/> NUERA      | <input type="checkbox"/> PADRE              | <input type="checkbox"/> PRIMO (A)   | <input type="checkbox"/> SOBRINO (A) | <input type="checkbox"/> SUEGRO (A) |
| <input type="checkbox"/> TÍO (A)    | <input type="checkbox"/> YERNO      | <input type="checkbox"/> OTRO (ESPECIFIQUE) |                                      |                                      |                                     |

¿ES CIUDADANO EXTRANJERO?

SI  NO  CURP: \_\_\_\_\_

¿HABITA EN EL DOMICILIO DEL DECLARANTE?


SI  NO

LUGAR DONDE RESIDE


EN MÉXICO  EN EL EXTRANJERO  SE DESCONOCE

DOMICILIO DEL DEPENDIENTE ECONÓMICO

| EN MÉXICO           |                      |                    | EN EL EXTRANJERO   |                          |                 |
|---------------------|----------------------|--------------------|--------------------|--------------------------|-----------------|
| CALLE               | NÚMERO EXTERIOR      | NÚMERO INTERIOR    | CALLE              | NÚMERO EXTERIOR          | NÚMERO INTERIOR |
|                     |                      |                    |                    |                          |                 |
| COLONIA / LOCALIDAD | MUNICIPIO / ALCALDÍA | ENTIDAD FEDERATIVA | CIUDAD / LOCALIDAD | ESTADOS UNIDOS MEXICANOS | PROVINCIA       |



*Handwritten signature*

|   |                                  |  |  |
|---|----------------------------------|--|--|
| CÓDIGO POSTAL   |                                  | PAÍS   | CÓDIGO POSTAL  |
| ACTIVIDAD LABORAL                                       | PÚBLICO <input type="checkbox"/> | PRIVADO <input type="checkbox"/>   | OTRO (ESPECIFIQUE) <input type="checkbox"/> NINGUNO <input type="checkbox"/>   |
| NIVEL / ORDEN DE GOBIERNO                               |                                  | ÁMBITO PÚBLICO   |  |
| FEDERAL <input type="checkbox"/>                        | ESTATAL <input type="checkbox"/> | MUNICIPAL / ALCALDÍA <input type="checkbox"/>  | EJECUTIVO <input type="checkbox"/> LEGISLATIVO <input type="checkbox"/> JUDICIAL <input type="checkbox"/> ÓRGANO AUTÓNOMO <input type="checkbox"/> |
| NOMBRE DEL ENTE PÚBLICO                                 |                                  | ÁREA DE ADSCRIPCIÓN  |  |
| EMPLEO, CARGO O COMISIÓN                                |                                  | ESPECIFIQUE FUNCIÓN PRINCIPAL  |  |
| SALARIO MENSUAL NETO                                    |                                  | FECHA DE INGRESO AL EMPLEO   |  |
| NOMBRE DE LA EMPRESA, SOCIEDAD O ASOCIACIÓN             |                                  |  |  |
| RFC   |                                  |  |  |
| EMPLEO O CARGO  |                                  |  |  |
| FECHA DE INGRESO AL EMPLEO                              |                                  | SALARIO MENSUAL NETO   |  |
| ¿ES PROVEEDOR O CONTRATISTA DEL GOBIERNO?               |                                  | SECTOR AL QUE PERTENECE  |  |
| SÍ <input type="checkbox"/> NO <input type="checkbox"/> |                                  |  ÓRGANO INTERNO DE CONTROL   |  |
|   |                                  | <input type="checkbox"/> AGRICULTURA<br><input type="checkbox"/> MINERÍA<br><input type="checkbox"/> ENERGÍA ELÉCTRICA<br><input type="checkbox"/> CONSTRUCCIÓN<br><input type="checkbox"/> INDUSTRIA MANUFACTURERA<br><input type="checkbox"/> COMERCIO AL POR MAYOR<br><input type="checkbox"/> COMERCIO AL POR MENOR<br><input type="checkbox"/> TRANSPORTE<br><input type="checkbox"/> MEDIOS MASIVOS<br><input type="checkbox"/> SERVICIOS FINANCIEROS<br><input type="checkbox"/> SERVICIOS INMOBILIARIOS<br><input type="checkbox"/> SERVICIOS PROFESIONALES<br><input type="checkbox"/> SERVICIOS CORPORATIVOS<br><input type="checkbox"/> SERVICIOS DE SALUD<br><input type="checkbox"/> SERVICIOS DE ESPARCIMIENTO<br><input type="checkbox"/> SERVICIOS DE ALOJAMIENTO<br><input type="checkbox"/> OTRO (ESPECIFIQUE) |  |
| ACLARACIONES / OBSERVACIONES                            |                                  |  |  |

# 7. DATOS DEL DEPENDIENTE ECONÓMICO

NINGUNO

AGREGAR

MODIFICAR

SIN CAMBIO

BAJA

TOPOS LOS DATOS RELATIVOS A MENORES DE EDAD NO SERÁN PÚBLICOS.

|            |                 |                  |                     |     |
|------------|-----------------|------------------|---------------------|-----|
| NOMBRE (S) | PRIMER APELLIDO | SEGUNDO APELLIDO | FECHA DE NACIMIENTO | RFC |
|------------|-----------------|------------------|---------------------|-----|

PARENTESCO O RELACIÓN CON EL DECLARANTE

|                                     |                                     |   |                                      |                                      |                                     |
|-------------------------------------|-------------------------------------|---|--------------------------------------|--------------------------------------|-------------------------------------|
| <input type="checkbox"/> ABUELO (A) | <input type="checkbox"/> AHIJADO(A) | <input type="checkbox"/> CUÑADO (A)         | <input type="checkbox"/> HERMANO (A) | <input type="checkbox"/> HIJO (A)    | <input type="checkbox"/> MADRE      |
| <input type="checkbox"/> NIETO (A)  | <input type="checkbox"/> NUERA      | <input type="checkbox"/> PADRE              | <input type="checkbox"/> PRIMO (A)   | <input type="checkbox"/> SOBRINO (A) | <input type="checkbox"/> SUEGRO (A) |
| <input type="checkbox"/> TÍO (A)    | <input type="checkbox"/> YERNO      | <input type="checkbox"/> OTRO (ESPECIFIQUE) |                                      |                                      |                                     |

¿ES CIUDADANO EXTRANJERO?

SI  NO  CURP: \_\_\_\_\_

¿HABITA EN EL DOMICILIO DEL DECLARANTE?

SI  NO


LUGAR DONDE RESIDE

EN MÉXICO  EN EL EXTRANJERO  SE DESCONOCE


DOMICILIO DEL DEPENDIENTE ECONÓMICO

| EN MÉXICO |                 |                 | EN EL EXTRANJERO |                 |                 |
|-----------|-----------------|-----------------|------------------|-----------------|-----------------|
| CALLE     | NÚMERO EXTERIOR | NÚMERO INTERIOR | CALLE            | NÚMERO EXTERIOR | NÚMERO INTERIOR |
|           |                 |                 |                  |                 |                 |

|                     |                      |                    |                    |                    |
|---------------------|----------------------|--------------------|--------------------|--------------------|
| COLONIA / LOCALIDAD | MUNICIPIO / ALCALDÍA | ENTIDAD FEDERATIVA | CIUDAD / LOCALIDAD | ESTADO / PROVINCIA |
|---------------------|----------------------|--------------------|--------------------|--------------------|



*[Handwritten signature]*

|   |                                  |  |  |
|---|----------------------------------|--|--|
| CÓDIGO POSTAL   |                                  | PAÍS   | CÓDIGO POSTAL  |
| ACTIVIDAD LABORAL                                       | PÚBLICO <input type="checkbox"/> | PRIVADO <input type="checkbox"/>   | OTRO (ESPECIFIQUE) <input type="checkbox"/> NINGUNO <input type="checkbox"/>   |
| NIVEL / ORDEN DE GOBIERNO                               |                                  | ÁMBITO PÚBLICO   |  |
| FEDERAL <input type="checkbox"/>                        | ESTATAL <input type="checkbox"/> | MUNICIPAL / ALCALDÍA <input type="checkbox"/>  | EJECUTIVO <input type="checkbox"/> LEGISLATIVO <input type="checkbox"/> JUDICIAL <input type="checkbox"/> ÓRGANO AUTÓNOMO <input type="checkbox"/> |
| NOMBRE DEL ENTE PÚBLICO                                 |                                  | ÁREA DE ADSCRIPCIÓN  |  |
| EMPLEO, CARGO O COMISIÓN                                |                                  | ESPECIFIQUE FUNCIÓN PRINCIPAL  |  |
| SALARIO MENSUAL NETO                                    |                                  | FECHA DE INGRESO AL EMPLEO   |  |
| NOMBRE DE LA EMPRESA, SOCIEDAD O ASOCIACIÓN             |                                  |  |  |
| RFC   |                                  |  |  |
| EMPLEO O CARGO  |                                  |  |  |
| FECHA DE INGRESO AL EMPLEO                              |                                  | SALARIO MENSUAL NETO   |  |
| ¿ES PROVEEDOR O CONTRATISTA DEL GOBIERNO?               |                                  | SECTORAL QUE PERTENECE   |  |
| SI <input type="checkbox"/> NO <input type="checkbox"/> |                                  | <input type="checkbox"/> AGRICULTURA<br><input type="checkbox"/> MINERÍA<br><input type="checkbox"/> ENERGÍA ELÉCTRICA<br><input type="checkbox"/> CONSTRUCCIÓN<br><input type="checkbox"/> INDUSTRIA MANUFACTURERA<br><input type="checkbox"/> COMERCIO AL POR MAYOR<br><input type="checkbox"/> COMERCIO AL POR MENOR<br><input type="checkbox"/> TRANSPORTE<br><input type="checkbox"/> MEDIOS MASIVOS<br><input type="checkbox"/> SERVICIOS FINANCIEROS<br><input type="checkbox"/> SERVICIOS INMOBILIARIOS<br><input type="checkbox"/> SERVICIOS PROFESIONALES<br><input type="checkbox"/> SERVICIOS CORPORATIVOS<br><input type="checkbox"/> SERVICIOS DE SALUD<br><input type="checkbox"/> SERVICIOS DE ESPARCIMIENTO<br><input type="checkbox"/> SERVICIOS DE ALOJAMIENTO<br><input type="checkbox"/> OTRO (ESPECIFIQUE) |  |
| ACLARACIONES / OBSERVACIONES                            |                                  | <br><b>ÓRGANO INTERNO DE CONTROL</b>   |  |

## 8. INGRESOS NETOS DEL DECLARANTE, PAREJA Y / O DEPENDIENTES ECONÓMICOS (ENTRE EL 1 DE ENERO Y 31 DE DICIEMBRE DEL AÑO INMEDIATO ANTERIOR)

|   |  |   |
|---|--|---|
| CAPTURAR CANTIDADES LIBRES DE IMPUESTOS, SIN COMAS, SIN PUNTOS, SIN CENTAVOS Y SIN CEROS A LA IZQUIERDA   |  |   |
| I.- REMUNERACIÓN ANUAL NETA DEL DECLARANTE POR SU CARGO PÚBLICO (POR CONCEPTO DE SUELDOS, HONORARIOS, COMPENSACIONES, BONOS, AGUINALDOS Y OTRAS PRESTACIONES) (CANTIDADES NETAS DESPUÉS DE IMPUESTOS) | 1331347  |   |
| II.- OTROS INGRESOS DEL DECLARANTE (SUMA DEL II.1 AL II.5)  |  | 25408   |
| II.1.- POR ACTIVIDAD INDUSTRIAL, COMERCIAL Y/O EMPRESARIAL (DESPUÉS DE IMPUESTOS).  | 0  |   |
| NOMBRE O RAZÓN SOCIAL   |  |   |
| TIPO DE NEGOCIO   |  |   |
| II.2.- POR ACTIVIDAD FINANCIERA (RENDIMIENTOS O GANANCIAS) (DESPUÉS DE IMPUESTOS)   | 0  |   |
| TIPO DE INSTRUMENTO QUE GENERÓ EL RENDIMIENTO O GANANCIA  | <input type="checkbox"/> CAPITAL<br><input type="checkbox"/> FONDOS DE INVERSIÓN<br><input type="checkbox"/> ORGANIZACIONES PRIVADAS | <input type="checkbox"/> SEGURO DE SEPARACIÓN INDIVIDUALIZADO<br><input type="checkbox"/> VALORES BURSÁTILES<br><input type="checkbox"/> BONOS<br><input type="checkbox"/> OTRO (ESPECIFIQUE) |
| II.3.- POR SERVICIOS PROFESIONALES, CONSEJOS, CONSULTORÍAS Y/O ASESORÍAS (DESPUÉS DE IMPUESTOS)   | 0  |   |
| TIPO DE SERVICIO PRESTADO   |  |   |
| II.4.- POR ENAJENACIÓN DE BIENES (DESPUÉS DE IMPUESTOS)   | 0  | <i>J</i>  |
| TIPO DE BIEN ENAJENADO  | <input type="checkbox"/> MUEBLE <input type="checkbox"/> INMUEBLE <input type="checkbox"/> VEHÍCULO                                  |   |
| II.5 - OTROS INGRESOS NO CONSIDERADOS ANTERIORMENTE (DESPUÉS DE IMPUESTOS)  | 25408  |   |
| ESPECIFICAR TIPO DE INGRESO (ARRENDAMIENTO, REGALÍA, SORTEOS, CONCURSOS, DONACIONES, SEGURO DE VIDA, ETC.)  | DEVOLUCIÓN SAT DECLARACION ANUAL 2021  |   |
| A.- INGRESO ANUAL NETO DEL DECLARANTE (SUMA DEL NUMERAL I Y II)   | 1356755  | <br><br><b>ÓRGANO INTERNO DE CONTROL</b>   |
| B.- INGRESO ANUAL NETO DE LA PAREJA Y / O DEPENDIENTES ECONÓMICOS (DESPUÉS DE IMPUESTOS)  | [REDACTED]   |   |
| C.- TOTAL DE INGRESOS ANUALES NETOS PERCIBIDOS POR EL DECLARANTE, PAREJA Y / O DEPENDIENTES ECONÓMICOS (SUMA DE LOS APARTADOS A Y B)  | 1520203  |   |
| ACLARACIONES / OBSERVACIONES  |  |   |

**9 BIENES INMUEBLES (ENTRE EL 1 DE ENERO Y EL 31 DE DICIEMBRE DEL AÑO INMEDIATO ANTERIOR)**

NINGUNO  AGREGAR  MODIFICAR  SIN CAMBIO  BAJA

TODOS LOS DATOS DE BIENES DECLARADOS A NOMBRE DE LA PAREJA, DEPENDIENTES ECONÓMICOS Y/O TERCEROS O QUE SEAN EN COPROPIEDAD CON EL DECLARANTE NO SERÁN PÚBLICOS

BIENES DEL DECLARANTE, PAREJA Y/O DEPENDIENTES ECONÓMICOS

TIPO DE INMUEBLE  CASA  DEPARTAMENTO  EDIFICIO  LOCAL COMERCIAL  BODEGA  PALCO  RANCHO  TERRENO  OTRO (ESPECIFIQUE)

TITULAR DEL INMUEBLE:

- |  |   |
|--|---|
| <input type="checkbox"/> DECLARANTE  | <input type="checkbox"/> CONVIVIENTE Y DEPENDIENTE ECONÓMICO  |
| <input type="checkbox"/> DECLARANTE Y CÓNYUGE  | <input type="checkbox"/> CONVIVIENTE Y DEPENDIENTE ECONÓMICO EN COPROPIEDAD CON TERCEROS              |
| <input type="checkbox"/> DECLARANTE EN COPROPIEDAD CON TERCEROS                            | <input type="checkbox"/> DEPENDIENTE ECONÓMICO  |
| <input type="checkbox"/> DECLARANTE Y CÓNYUGE EN COPROPIEDAD CON TERCEROS                  | <input type="checkbox"/> DECLARANTE Y DEPENDIENTE ECONÓMICO   |
| <input type="checkbox"/> DECLARANTE Y CONCUBINA O CONCUBINARIO                             | <input type="checkbox"/> DECLARANTE Y DEPENDIENTE ECONÓMICO EN COPROPIEDAD CON TERCEROS               |
| <input type="checkbox"/> DECLARANTE Y CONCUBINA O CONCUBINARIO EN COPROPIEDAD CON TERCEROS | <input type="checkbox"/> DEPENDIENTE ECONÓMICO EN COPROPIEDAD CON TERCEROS                            |
| <input type="checkbox"/> CÓNYUGE   | <input type="checkbox"/> DECLARANTE, CÓNYUGE Y DEPENDIENTE ECONÓMICO                                  |
| <input type="checkbox"/> CÓNYUGE EN COPROPIEDAD CON TERCEROS                               | <input type="checkbox"/> DECLARANTE, CONCUBINA O CONCUBINARIO Y DEPENDIENTE ECONÓMICO                 |
| <input type="checkbox"/> CONCUBINA O CONCUBINARIO  | <input type="checkbox"/> CÓNYUGE Y DEPENDIENTE ECONÓMICO  |
| <input type="checkbox"/> CONCUBINA O CONCUBINARIO EN COPROPIEDAD CON TERCEROS              | <input type="checkbox"/> CONCUBINA O CONCUBINARIO Y DEPENDIENTE ECONÓMICO                             |
| <input type="checkbox"/> CONVIVIENTE   | <input type="checkbox"/> CÓNYUGE Y DEPENDIENTE ECONÓMICO EN COPROPIEDAD CON TERCEROS                  |
| <input type="checkbox"/> DECLARANTE Y CONVIVIENTE  | <input type="checkbox"/> CONCUBINA O CONCUBINARIO Y DEPENDIENTE ECONÓMICO EN COPROPIEDAD CON TERCEROS |
| <input type="checkbox"/> DECLARANTE Y CONVIVIENTE EN COPROPIEDAD CON TERCEROS              |   |

PORCENTAJE DE PROPIEDAD DEL DECLARANTE CONFORME A ESCRITURACIÓN O CONTRATO

SUPERFICIE DEL TERRENO

SUPERFICIE DE CONSTRUCCIÓN

RELACIÓN DEL TRANSMISOR DE LA PROPIEDAD CON EL TITULAR

- ABUELO (A)
- BISABUELO (A)
- BISNIETO (A)
- CONCUBINA O CONCUBINARIO
- CONCUBINO (A)
- CÓNYUGE
- CUÑADO (A)
- HERMANO (A)
- HIJO (A)
- MADRE
- PADRE
- PRIMO (A)
- SOBRINO (A)
- SUEGRO (A)
- TANTABUENO
- USUARIO
- OTRO
- OTRO
- OTRO
- OTRO
- OTRO

TERCERO

PERSONA FÍSICA

PERSONA MORAL

NOMBRE DEL TERCERO O TERCEROS

RFC

FORMA DE ADQUISICIÓN

- COMPRAVENTA
- CESIÓN
- DONACIÓN
- HERENCIA
- PERMUTA
- RIFA O SORTEO
- SENTENCIA

FORMA DE PAGO

- CRÉDITO
- CONTADO
- NO APLICA

TRANSMISOR

PERSONA FÍSICA

PERSONA MORAL

NOMBRE O RAZÓN SOCIAL DEL TRANSMISOR DE LA PROPIEDAD

RFC

VALOR DE ADQUISICIÓN

¿EL VALOR DE ADQUISICIÓN DEL INMUEBLE ES CONFORME A?

- ÓRGANO INTERNO DE CONTROL
- ESCRITURA PÚBLICA
- SENTENCIA
- CONTRATO

TIPO DE MONEDA

FECHA DE ADQUISICIÓN DEL INMUEBLE

DATOS DEL REGISTRO PÚBLICO DE LA PROPIEDAD; FOLIO REAL U OTRO DATO QUE PERMITA SU IDENTIFICACIÓN

UBICACIÓN DEL INMUEBLE

EN MÉXICO

EN EL EXTRANJERO

CALLE NÚMERO EXTERIOR NÚMERO INTERIOR

CALLE NÚMERO EXTERIOR NÚMERO INTERIOR

COLONIA/LOCALIDAD MUNICIPIO/ALCALDÍA ENTIDAD FEDERATIVA

CUIDAD/LOCALIDAD ESTADO/PROVINCIA

CÓDIGO POSTAL

PAÍS

CÓDIGO POSTAL

EN CASO DE BAJA DEL INMUEBLE INCLUIR MOTIVO

- VENTA
- DONACIÓN
- SINIESTRO
- OTRO (ESPECIFIQUE)

ACLARACIONES/OBSERVACIONES

22

**10 VEHÍCULOS (ENTRE EL 1 DE ENERO Y EL 31 DE DICIEMBRE DEL AÑO INMEDIATO ANTERIOR)**

NINGUNO  ADICIONAR  MODIFICAR  SIN CAMBIO  BAJA

TODOS LOS DATOS DE VEHÍCULOS DECLARADOS A NOMBRE DE LA PAREJA, DEPENDIENTES ECONÓMICOS Y / O TERCEROS O QUE SEAN EN COPROPIEDAD CON EL DECLARANTE NO SERÁN PÚBLICOS.

VEHÍCULOS DEL DECLARANTE, PAREJA Y / O DEPENDIENTES ECONÓMICOS

TIPO DE VEHÍCULO  AUTOMÓVIL / MOTOCICLETA  ERONAVE  BARCO / YATE  OTRO (ESPECIFIQUE)

TITULAR DEL VEHÍCULO

- DECLARANTE
- DECLARANTE Y CÓNYUGE
- DECLARANTE EN COPROPIEDAD CON TERCEROS
- DECLARANTE Y CÓNYUGE EN COPROPIEDAD CON TERCEROS
- DECLARANTE Y CONCUBINA O CONCUBINARIO
- DECLARANTE Y CONCUBINA O CONCUBINARIO EN COPROPIEDAD CON TERCEROS
- CÓNYUGE
- CÓNYUGE EN COPROPIEDAD CON TERCEROS
- CONCUBINA O CONCUBINARIO
- CONCUBINA O CONCUBINARIO EN COPROPIEDAD CON TERCEROS
- CONVIVIENTE
- DECLARANTE Y CONVIVIENTE
- DECLARANTE Y CONVIVIENTE EN COPROPIEDAD CON TERCEROS
- CONVIVIENTE Y DEPENDIENTE ECONÓMICO
- CONVIVIENTE Y DEPENDIENTE ECONÓMICO EN COPROPIEDAD CON TERCEROS
- DEPENDIENTE ECONÓMICO
- DECLARANTE Y DEPENDIENTE ECONÓMICO
- DECLARANTE Y DEPENDIENTE ECONÓMICO EN COPROPIEDAD CON TERCEROS
- DEPENDIENTE ECONÓMICO EN COPROPIEDAD CON TERCEROS
- DECLARANTE, CÓNYUGE Y DEPENDIENTE ECONÓMICO
- DECLARANTE, CONCUBINA O CONCUBINARIO Y DEPENDIENTE ECONÓMICO
- CÓNYUGE Y DEPENDIENTE ECONÓMICO
- CONCUBINA O CONCUBINARIO Y DEPENDIENTE ECONÓMICO
- CÓNYUGE Y DEPENDIENTE ECONÓMICO EN COPROPIEDAD CON TERCEROS
- CONCUBINA O CONCUBINARIO Y DEPENDIENTE ECONÓMICO EN COPROPIEDAD CON TERCEROS

TRANSMISOR  PERSONA FÍSICA  PERSONA MORAL

NOMBRE O RAZÓN SOCIAL DEL TRANSMISOR

RFC:

RELACIÓN DEL TRANSMISOR DEL VEHÍCULO CON EL TITULAR

- |   |   |
|---|---|
| <input type="checkbox"/> ABUELO (A)               | <input type="checkbox"/> PADRE              |
| <input type="checkbox"/> BISABUELO (A)            | <input type="checkbox"/> PRIMO (A)          |
| <input type="checkbox"/> BISNIETO (A)             | <input type="checkbox"/> SOBRINO (A)        |
| <input type="checkbox"/> CONCUBINA O CONCUBINARIO | <input type="checkbox"/> SUEGRO (A)         |
| <input type="checkbox"/> CONCUÑO (A)              | <input type="checkbox"/> TATARABUELO (A)    |
| <input type="checkbox"/> CÓNYUGE                  | <input type="checkbox"/> TATARANIETO (A)    |
| <input type="checkbox"/> CUÑADO (A)               | <input type="checkbox"/> TIO (A)            |
| <input type="checkbox"/> HERMANO (A)              | <input type="checkbox"/> NIETO (A)          |
| <input type="checkbox"/> HIJO (A)                 | <input type="checkbox"/> NINGUNO            |
| <input type="checkbox"/> MADRE                    | <input type="checkbox"/> OTRO (ESPECIFIQUE) |

MARCA

MODELO

AÑO

NÚMERO DE SERIE O REGISTRO

TERCERO  PERSONA FÍSICA  PERSONA MORAL

¿DÓNDE SE ENCUENTRA REGISTRADO?

NOMBRE DEL TERCERO O TERCEROS

EN MÉXICO

EN EL EXTRANJERO

RFC

ENTIDAD FEDERATIVA



ÓRGANO INTERNO DE CONTROL

FORMA DE ADQUISICIÓN

FORMA DE PAGO

VALOR DE ADQUISICIÓN DEL VEHÍCULO

- COMPRAVENTA
- CESIÓN
- DONACIÓN
- HERENCIA
- PERMUTA
- RIFA O SORTEO
- SENTENCIA

- CRÉDITO
- CONTADO
- NO APLICA

TIPO DE MONEDA

FECHA DE ADQUISICIÓN DEL VEHÍCULO

EN CASO DE BAJA DEL VEHÍCULO INCLUIR MOTIVO  VENTA  DONACIÓN  SINIESTRO  OTRO (ESPECIFIQUE)

ACIARACIONES / OBSERVACIONES



# II. BIENES MUEBLES (ENTRE EL 1 DE ENERO Y EL 31 DE DICIEMBRE DEL AÑO INMEDIATO ANTERIOR)

NINGUNO

AGREGAR

MODIFICAR

SIN CAMBIO

BAJA

TODOS LOS DATOS DE LOS BIENES DECLARADOS A NOMBRE DE LA PAREJA, DEPENDIENTES ECONÓMICOS Y /O TERCEROS O QUE SEAN EN COPROPIEDAD CON EL DECLARANTE NO SERÁN PÚBLICOS.

## BIENES DEL DECLARANTE, PAREJA Y /O DEPENDIENTES ECONÓMICOS

### TITULAR DEL BIEN

- DECLARANTE
- DECLARANTE Y CÓNYUGE
- DECLARANTE EN COPROPIEDAD CON TERCEROS
- DECLARANTE Y CÓNYUGE EN COPROPIEDAD CON TERCEROS
- DECLARANTE Y CONCUBINA O CONCUBINARIO
- DECLARANTE Y CONCUBINA O CONCUBINARIO EN COPROPIEDAD CON TERCEROS
- CÓNYUGE
- CÓNYUGE EN COPROPIEDAD CON TERCEROS
- CONCUBINA O CONCUBINARIO
- CONCUBINA O CONCUBINARIO EN COPROPIEDAD CON TERCEROS
- CONVIVIENTE
- DECLARANTE Y CONVIVIENTE
- DECLARANTE Y CONVIVIENTE EN COPROPIEDAD CON TERCEROS
- CONVIVIENTE Y DEPENDIENTE ECONÓMICO
- CONVIVIENTE Y DEPENDIENTE ECONÓMICO EN COPROPIEDAD CON TERCEROS
- DEPENDIENTE ECONÓMICO
- DECLARANTE Y DEPENDIENTE ECONÓMICO
- DECLARANTE Y DEPENDIENTE ECONÓMICO EN COPROPIEDAD CON TERCEROS
- DEPENDIENTE ECONÓMICO EN COPROPIEDAD CON TERCEROS
- DECLARANTE, CÓNYUGE Y DEPENDIENTE ECONÓMICO
- DECLARANTE, CONCUBINA O CONCUBINARIO Y DEPENDIENTE ECONÓMICO
- CÓNYUGE Y DEPENDIENTE ECONÓMICO
- CONCUBINA O CONCUBINARIO Y DEPENDIENTE ECONÓMICO
- CÓNYUGE Y DEPENDIENTE ECONÓMICO EN COPROPIEDAD CON TERCEROS
- CONCUBINA O CONCUBINARIO Y DEPENDIENTE ECONÓMICO EN COPROPIEDAD CON TERCEROS

### TIPO DEL BIEN

- MENAJE DE CASA (MUEBLES Y ACCESORIOS DE CASA)
- APARATOS ELECTRÓNICOS Y ELECTRODOMÉSTICOS
- JOYAS
- COLECCIONES
- OBRAS DE ARTE
- OTRO (ESPECIFIQUE)

TRANSMISOR

PERSONA FÍSICA   
PERSONA MORAL

NOMBRE O RAZÓN SOCIAL DEL TRANSMISOR

RFC



RELACIÓN DEL TRANSMISOR DEL MUEBLE CON EL TITULAR

- |   |   |
|---|---|
| <input type="checkbox"/> ABUELO (A)               | <input type="checkbox"/> PADRE              |
| <input type="checkbox"/> BISABUELO (A)            | <input type="checkbox"/> PRIMO (A)          |
| <input type="checkbox"/> BISNIETO (A)             | <input type="checkbox"/> SOBRINO (A)        |
| <input type="checkbox"/> CONCUBINA O CONCUBINARIO | <input type="checkbox"/> SUEGRO (A)         |
| <input type="checkbox"/> CONCUGO (A)              | <input type="checkbox"/> TATARABUELO (A)    |
| <input type="checkbox"/> CÓNYUGE                  | <input type="checkbox"/> TATARANIETO (A)    |
| <input type="checkbox"/> CUÑADO (A)               | <input type="checkbox"/> TIO (A)            |
| <input type="checkbox"/> HERMANO (A)              | <input type="checkbox"/> NIETO (A)          |
| <input type="checkbox"/> HIJO (A)                 | <input type="checkbox"/> NINGUNO            |
| <input type="checkbox"/> MADRE                    | <input type="checkbox"/> OTRO (ESPECIFIQUE) |

ORGANO INTERNO DE CONTROL

TERCERO

PERSONA FÍSICA  PERSONA MORAL

NOMBRE DEL TERCERO O TERCEROS

RFC

DESCRIPCIÓN GENERAL DEL BIEN

FORMA DE ADQUISICIÓN

- COMPRAVENTA
- CESIÓN
- DONACIÓN
- HERENCIA
- PERMUTA
- RIFA O SORTEO
- SENTENCIA

FORMA DE PAGO

- CRÉDITO
- CONTADO
- NO APLICA

VALOR DE ADQUISICIÓN DEL MUEBLE

TIPO DE MONEDA

FECHA DE ADQUISICIÓN

EN CASO DE BAJA DEL MUEBLE INCLUIR MOTIVO

VENTA  DONACIÓN  SINIESTRO  OTRO (ESPECIFIQUE)

ACLARACIONES / OBSERVACIONES

24

# 12. INVERSIONES, CUENTAS BANCARIAS Y OTRO TIPO DE VALORES / ACTIVOS (ENTRE EL 1 DE ENERO Y EL 31 DE DICIEMBRE DEL AÑO INMEDIATO ANTERIOR)

NINGUNO  AGREGAR  MODIFICAR  SIN CAMBIO  BAJA


TODOS LOS DATOS DE LAS INVERSIONES, CUENTAS BANCARIAS Y OTRO TIPO DE VALORES / ACTIVOS A NOMBRE DE LA PAREJA, DEPENDIENTES ECONÓMICOS Y / O TERCEROS O QUE SEAN EN COPROPIEDAD CON EL DECLARANTE NO SERÁN PÚBLICOS.

## INVERSIONES, CUENTAS BANCARIAS Y OTRO TIPO DE VALORES DEL DECLARANTE, PAREJA Y / O DEPENDIENTES ECONÓMICOS

|   |   |  |
|---|---|--|
| <b>TIPO DE INVERSIÓN / ACTIVO</b><br><input checked="" type="checkbox"/> BANCARIA<br><input type="checkbox"/> FONDOS DE INVERSIÓN<br><input type="checkbox"/> ORGANIZACIONES PRIVADAS Y / O MERCANTILES<br><input type="checkbox"/> POSESIÓN DE MONEDAS Y / O METALES<br><input type="checkbox"/> SEGUROS<br><input type="checkbox"/> VALORES BURSÁTILES<br><input type="checkbox"/> AFORES Y OTROS | <b>TITULAR DE LA INVERSIÓN, CUENTA BANCARIA Y OTRO TIPO DE VALORES.</b><br><input checked="" type="checkbox"/> DECLARANTE<br><input type="checkbox"/> DECLARANTE Y CONYUGE<br><input type="checkbox"/> DECLARANTE EN COPROPIEDAD CON TERCEROS<br><input type="checkbox"/> DECLARANTE Y CONYUGE EN COPROPIEDAD CON TERCEROS<br><input type="checkbox"/> DECLARANTE Y CONCUBINA O CONCUBINARIO<br><input type="checkbox"/> DECLARANTE Y CONCUBINA O CONCUBINARIO EN COPROPIEDAD CON TERCEROS<br><input type="checkbox"/> CONYUGE<br><input type="checkbox"/> CONYUGE EN COPROPIEDAD CON TERCEROS<br><input type="checkbox"/> CONCUBINA O CONCUBINARIO<br><input type="checkbox"/> CONCUBINA O CONCUBINARIO EN COPROPIEDAD CON TERCEROS<br><input type="checkbox"/> CONVIVIENTE<br><input type="checkbox"/> DECLARANTE Y CONVIVIENTE<br><input type="checkbox"/> DECLARANTE Y CONVIVIENTE EN COPROPIEDAD CON TERCEROS<br><input type="checkbox"/> CONVIVIENTE Y DEPENDIENTE ECONÓMICO<br><input type="checkbox"/> CONVIVIENTE Y DEPENDIENTE ECONÓMICO EN COPROPIEDAD CON TERCEROS<br><input type="checkbox"/> DEPENDIENTE ECONÓMICO<br><input type="checkbox"/> DECLARANTE Y DEPENDIENTE ECONÓMICO<br><input type="checkbox"/> DECLARANTE Y DEPENDIENTE ECONÓMICO EN COPROPIEDAD CON TERCEROS<br><input type="checkbox"/> DEPENDIENTE ECONÓMICO EN COPROPIEDAD CON TERCEROS<br><input type="checkbox"/> DECLARANTE, CONYUGE Y DEPENDIENTE ECONÓMICO<br><input type="checkbox"/> DECLARANTE, CONCUBINA O CONCUBINARIO Y DEPENDIENTE ECONÓMICO<br><input type="checkbox"/> CONYUGE Y DEPENDIENTE ECONÓMICO<br><input type="checkbox"/> CONCUBINA O CONCUBINARIO Y DEPENDIENTE ECONÓMICO<br><input type="checkbox"/> CONYUGE Y DEPENDIENTE ECONÓMICO EN COPROPIEDAD CON TERCEROS<br><input type="checkbox"/> CONCUBINA O CONCUBINARIO Y DEPENDIENTE ECONÓMICO EN COPROPIEDAD CON TERCEROS | <b>BANCARIA</b><br><input checked="" type="checkbox"/> CUENTA DE NÓMINA<br><input type="checkbox"/> CUENTA DE AHORRO<br><input type="checkbox"/> CUENTA DE CHEQUES<br><input type="checkbox"/> CUENTA MAESTRA<br><input type="checkbox"/> CUENTA EJE<br><input type="checkbox"/> DEPÓSITO A PLAZOS |
|---|---|--|

|   |                                      |            |
|---|--------------------------------------|------------|
| <b>TERCERO</b><br>PERSONA FÍSICA <input type="checkbox"/><br>PERSONA MORAL <input type="checkbox"/> | <b>NOMBRE DEL TERCERO O TERCEROS</b> | <b>RFC</b> |
|---|--------------------------------------|------------|

|   |   |   |  |
|---|---|---|--|
| <b>FONDOS DE INVERSIÓN</b><br><input type="checkbox"/> SOCIEDADES DE INVERSIÓN<br><input type="checkbox"/> INVERSIONES FINANCIERAS EN EL EXTRANJERO | <b>ORGANIZACIONES PRIVADAS Y / O MERCANTILES</b><br><input type="checkbox"/> ACCIONES<br><input type="checkbox"/> CAJAS DE AHORRO | <b>POSESIÓN DE MONEDAS Y / O METALES</b><br><input type="checkbox"/> CENTENARIOS<br><input type="checkbox"/> DIVISAS<br><input type="checkbox"/> MONEDA NACIONAL<br><input type="checkbox"/> ONZAS TROY<br><input type="checkbox"/> CRIPTOMONEDAS | <b>SEGUROS</b><br><input type="checkbox"/> SEGURO DE SEPARACIÓN INDIVIDUALIZADO<br><input type="checkbox"/> SEGURO DE INVERSIÓN<br><input type="checkbox"/> SEGURO DE VIDA |
|---|---|---|--|

|   |  |  |   |
|---|--|--|---|
| <b>VALORES BURSÁTILES</b><br><input type="checkbox"/> ACCIONES Y DERIVADOS<br><input type="checkbox"/> ACEPTACIONES BANCARIAS<br><input type="checkbox"/> BONOS GUBERNAMENTALES<br><input type="checkbox"/> PAPEL COMERCIAL | <b>AFORES Y OTROS</b><br><input type="checkbox"/> AFORES<br><input type="checkbox"/> FIDEICOMISOS<br><input type="checkbox"/> CERTIFICADOS DE LA TESORERÍA<br><input type="checkbox"/> PRÉSTAMOS A FAVOR DE UN TERCERO | <b>NÚMERO DE CUENTA, CONTRATO O POLIZA</b><br>[REDACTED] | <br><b>ÓRGANO INTERNO DE CONTROL</b> |
|---|--|--|---|

¿DÓNDE SE LOCALIZA LA INVERSIÓN, CUENTA BANCARIA Y OTRO TIPO DE VALORES / ACTIVOS?

EN MÉXICO  EN EL EXTRANJERO

|   |            |                                   |                               |
|---|------------|-----------------------------------|-------------------------------|
| <b>INSTITUCIÓN O RAZÓN SOCIAL</b><br>BBVA | <b>RFC</b> | <b>INSTITUCIÓN O RAZÓN SOCIAL</b> | <b>PAÍS DÓNDE SE LOCALIZA</b> |
|---|------------|-----------------------------------|-------------------------------|


|  |                       |                                     |
|--|-----------------------|-------------------------------------|
| <b>SALDO AL 31 DE DICIEMBRE DEL AÑO INMEDIATO ANTERIOR</b><br>[REDACTED] | <b>TIPO DE MONEDA</b> | <b>ACLARACIONES / OBSERVACIONES</b> |
|--|-----------------------|-------------------------------------|

# 12. INVERSIONES, CUENTAS BANCARIAS Y OTRO TIPO DE VALORES / ACTIVOS (ENTRE EL 1 DE ENERO Y EL 31 DE DICIEMBRE DEL AÑO INMEDIATO ANTERIOR)

NINGUNO  AGREGAR  MODIFICAR  SIN CAMBIO  BAJA

TODOS LOS DATOS DE LAS INVERSIONES, CUENTAS BANCARIAS Y OTRO TIPO DE VALORES / ACTIVOS A NOMBRE DE LA PAREJA, DEPENDIENTES ECONÓMICOS Y/O TERCEROS O QUE SEAN EN COPROPIEDAD CON EL DECLARANTE NO SERÁN PÚBLICOS.

INVERSIONES, CUENTAS BANCARIAS Y OTRO TIPO DE VALORES DEL DECLARANTE, PAREJA Y/O DEPENDIENTES ECONÓMICOS

|   |  |   |   |  |  |
|---|--|---|---|--|--|
| <b>TIPO DE INVERSIÓN / ACTIVO</b><br><input checked="" type="checkbox"/> BANCARIA<br><input type="checkbox"/> FONDOS DE INVERSIÓN<br><input type="checkbox"/> ORGANIZACIONES PRIVADAS Y/O MERCANTILES<br><input type="checkbox"/> POSESIÓN DE MONEDAS Y/O METALES<br><input type="checkbox"/> SEGUROS<br><input type="checkbox"/> VALORES BURSÁTILES<br><input type="checkbox"/> AFORES Y OTROS |  | <b>TITULAR DE LA INVERSIÓN, CUENTA BANCARIA Y OTRO TIPO DE VALORES.</b><br><input checked="" type="checkbox"/> DECLARANTE<br><input type="checkbox"/> DECLARANTE Y CONYUGE<br><input type="checkbox"/> DECLARANTE EN COPROPIEDAD CON TERCEROS<br><input type="checkbox"/> DECLARANTE Y CONYUGE EN COPROPIEDAD CON TERCEROS<br><input type="checkbox"/> DECLARANTE Y CONCUBINA O CONCUBINARIO<br><input type="checkbox"/> DECLARANTE Y CONCUBINA O CONCUBINARIO EN COPROPIEDAD CON TERCEROS<br><input type="checkbox"/> CONYUGE<br><input type="checkbox"/> CONYUGE EN COPROPIEDAD CON TERCEROS<br><input type="checkbox"/> CONCUBINA O CONCUBINARIO<br><input type="checkbox"/> CONCUBINA O CONCUBINARIO EN COPROPIEDAD CON TERCEROS<br><input type="checkbox"/> CONVIVIENTE<br><input type="checkbox"/> DECLARANTE Y CONVIVIENTE<br><input type="checkbox"/> DECLARANTE Y CONVIVIENTE EN COPROPIEDAD CON TERCEROS<br><input type="checkbox"/> CONVIVIENTE Y DEPENDIENTE ECONÓMICO<br><input type="checkbox"/> CONVIVIENTE Y DEPENDIENTE ECONÓMICO EN COPROPIEDAD CON TERCEROS<br><input type="checkbox"/> DEPENDIENTE ECONÓMICO<br><input type="checkbox"/> DECLARANTE Y DEPENDIENTE ECONÓMICO<br><input type="checkbox"/> DECLARANTE Y DEPENDIENTE ECONÓMICO EN COPROPIEDAD CON TERCEROS<br><input type="checkbox"/> DEPENDIENTE ECONÓMICO EN COPROPIEDAD CON TERCEROS<br><input type="checkbox"/> DECLARANTE, CONYUGE Y DEPENDIENTE ECONÓMICO<br><input type="checkbox"/> DECLARANTE, CONCUBINA O CONCUBINARIO Y DEPENDIENTE ECONÓMICO<br><input type="checkbox"/> CONYUGE Y DEPENDIENTE ECONÓMICO<br><input type="checkbox"/> CONCUBINA O CONCUBINARIO Y DEPENDIENTE ECONÓMICO<br><input type="checkbox"/> CONYUGE Y DEPENDIENTE ECONÓMICO EN COPROPIEDAD CON TERCEROS<br><input type="checkbox"/> CONCUBINA O CONCUBINARIO Y DEPENDIENTE ECONÓMICO EN COPROPIEDAD CON TERCEROS |   | <b>BANCARIA</b><br><input checked="" type="checkbox"/> CUENTA DE NÓMINA<br><input type="checkbox"/> CUENTA DE AHORRO<br><input type="checkbox"/> CUENTA DE CHEQUES<br><input type="checkbox"/> CUENTA MAESTRA<br><input type="checkbox"/> CUENTA EJE<br><input type="checkbox"/> DEPÓSITO A PLAZOS |  |
| <b>TERCERO</b>  |  | PERSONA FÍSICA <input type="checkbox"/><br>PERSONA MORAL <input type="checkbox"/>   | NOMBRE DEL<br>TERCERO O TERCEROS          | RFC  |  |
| <b>FONDOS DE INVERSIÓN</b><br><input type="checkbox"/> SOCIEDADES DE INVERSIÓN<br><input type="checkbox"/> INVERSIONES FINANCIERAS EN EL EXTRANJERO   |  | <b>ORGANIZACIONES PRIVADAS Y/O MERCANTILES</b><br><input type="checkbox"/> ACCIONES<br><input type="checkbox"/> CAJAS DE AHORRO   |   | <b>POSESIÓN DE MONEDAS Y/O METALES</b><br><input type="checkbox"/> CENTENARIOS<br><input type="checkbox"/> DIVISAS<br><input type="checkbox"/> MONEDA NACIONAL<br><input type="checkbox"/> ONZAS TROY<br><input type="checkbox"/> CRIPTOMONEDAS  | <b>SEGUROS</b><br><input type="checkbox"/> SEGURO DE SEPARACIÓN INDIVIDUALIZADO<br><input type="checkbox"/> SEGURO DE INVERSIÓN<br><input type="checkbox"/> SEGURO DE VIDA |
| <b>VALORES BURSÁTILES</b><br><input type="checkbox"/> ACCIONES Y DERIVADOS<br><input type="checkbox"/> ACEPTACIONES BANCARIAS<br><input type="checkbox"/> BONOS GUBERNAMENTALES<br><input type="checkbox"/> PAPEL COMERCIAL   |  | <b>AFORES Y OTROS</b><br><input type="checkbox"/> AFORES<br><input type="checkbox"/> FIDEICOMISOS<br><input type="checkbox"/> CERTIFICADOS DE LA TESORERÍA<br><input type="checkbox"/> PRÉSTAMOS A FAVOR DE UN TERCERO  |   | ORGANISMO INTERNO DE CONTROL<br>  |  |
| ¿DÓNDE SE LOCALIZA LA INVERSIÓN, CUENTA BANCARIA Y OTRO TIPO DE VALORES / ACTIVOS?  |  |   |   |  |  |
| EN MÉXICO <input checked="" type="checkbox"/>   |  |   | EN EL EXTRANJERO <input type="checkbox"/> |  |  |
| INSTITUCIÓN O RAZÓN SOCIAL  |  | RFC   |   | INSTITUCIÓN O RAZÓN SOCIAL   | PAÍS DÓNDE SE LOCALIZA   |
| BANORTE   |  |   |   |  |  |
| SALDO AL 31 DE DICIEMBRE DEL AÑO INMEDIATO ANTERIOR   |  |   | TIPO DE MONEDA                            |  | ACLARACIONES / OBSERVACIONES   |
| [REDACTED]  |  |   | [REDACTED]                                |  | [REDACTED]   |

### 13. ADEUDOS / PASIVOS (ENTRE EL 1 DE ENERO Y EL 31 DE DICIEMBRE DEL AÑO INMEDIATO ANTERIOR)

NINGUNO  AGREGAR  MODIFICAR  SIN CAMBIO  BAJA

TODOS LOS DATOS DE LOS ADEUDOS / PASIVOS A NOMBRE DE LA PAREJA, DEPENDIENTES ECONÓMICOS Y / O TERCEROS O QUE SEAN EN COPROPIEDAD CON EL DECLARANTE NO SERÁN PÚBLICOS.

#### ADEUDOS DEL DECLARANTE, PAREJA Y / O DEPENDIENTES ECONÓMICOS

##### TITULAR DEL ADEUDO

- DECLARANTE
- DECLARANTE Y CÓNYUGE
- DECLARANTE EN COPROPIEDAD CON TERCEROS
- DECLARANTE Y CÓNYUGE EN COPROPIEDAD CON TERCEROS
- DECLARANTE Y CONCUBINA O CONCUBINARIO
- DECLARANTE Y CONCUBINA O CONCUBINARIO EN COPROPIEDAD CON TERCEROS
- CÓNYUGE
- CÓNYUGE EN COPROPIEDAD CON TERCEROS
- CONCUBINA O CONCUBINARIO
- CONCUBINA O CONCUBINARIO EN COPROPIEDAD CON TERCEROS
- CONVIVIENTE
- DECLARANTE Y CONVIVIENTE
- DECLARANTE Y CONVIVIENTE EN COPROPIEDAD CON TERCEROS
- CONVIVIENTE Y DEPENDIENTE ECONÓMICO
- CONVIVIENTE Y DEPENDIENTE ECONÓMICO EN COPROPIEDAD CON TERCEROS
- DEPENDIENTE ECONÓMICO
- DECLARANTE Y DEPENDIENTE ECONÓMICO
- DECLARANTE Y DEPENDIENTE ECONÓMICO EN COPROPIEDAD CON TERCEROS
- DEPENDIENTE ECONÓMICO EN COPROPIEDAD CON TERCEROS
- DECLARANTE, CÓNYUGE Y DEPENDIENTE ECONÓMICO
- DECLARANTE, CONCUBINA O CONCUBINARIO Y DEPENDIENTE ECONÓMICO
- CÓNYUGE Y DEPENDIENTE ECONÓMICO
- CONCUBINA O CONCUBINARIO Y DEPENDIENTE ECONÓMICO
- CÓNYUGE Y DEPENDIENTE ECONÓMICO EN COPROPIEDAD CON TERCEROS
- CONCUBINA O CONCUBINARIO Y DEPENDIENTE ECONÓMICO EN COPROPIEDAD CON TERCEROS

##### TIPO DE ADEUDO

- CRÉDITO HIPOTECARIO  CRÉDITO AUTOMOTRIZ  CRÉDITO PERSONAL
- TARJETA DE CRÉDITO BANCARIA  TARJETA DE CRÉDITO DEPARTAMENTAL
- PRÉSTAMO PERSONAL  OTRO (ESPECIFIQUE)

##### NÚMERO DE CUENTA O CONTRATO

[REDACTED]

##### FECHA DE ADQUISICIÓN DEL ADEUDO / PASIVO

08/05/2018

##### MONTO ORIGINAL DEL ADEUDO / PASIVO

239990

##### TIPO DE MONEDA

NACIONAL

##### SALDO INSOLUTO AL 31 DE DICIEMBRE DEL AÑO INMEDIATO ANTERIOR

[REDACTED]

*[Handwritten mark]*

TERCERO  PERSONA FÍSICA  PERSONA MORAL

NOMBRE DEL TERCERO O TERCEROS

RFC

OTORGANTE DEL CRÉDITO

PERSONA FÍSICA  PERSONA MORAL

NOMBRE / INSTITUCIÓN O RAZÓN SOCIAL

VW BONN 31 PONIENTE

RFC

##### ¿DÓNDE SE LOCALIZA EL ADEUDO?

EN MÉXICO

EN EL EXTRANJERO

PAÍS DONDE SE LOCALIZA




ÓRGANO INTERNO DE CONTROL

ACLARACIONES / OBSERVACIONES

# 14. PRÉSTAMO O COMODATO POR TERCEROS (ENTRE EL 1 DE ENERO Y EL 31 DE DICIEMBRE DEL AÑO INMEDIATO ANTERIOR)

NINGUNO  ACREDITAR  MODIFICAR  SIN CAMBIO  BAJA

|                                    |  |   |                    |
|------------------------------------|--|---|--------------------|
| TIPO DE BIEN                       |  |   |                    |
| <input type="checkbox"/> INMUEBLE  |  | CASA <input type="checkbox"/> DEPARTAMENTO <input type="checkbox"/> EDIFICIO <input type="checkbox"/> LOCAL COMERCIAL <input type="checkbox"/> BODEGA <input type="checkbox"/> PALCO <input type="checkbox"/> RANCHO <input type="checkbox"/> TERRENO <input type="checkbox"/> OTRO (ESPECIFIQUE) |                    |
| UBICACIÓN DEL INMUEBLE             |  |   |                    |
| EN MÉXICO                          |  | EN EL EXTRANJERO  |                    |
| CALLE                              | NÚMERO EXTERIOR  | NÚMERO INTERIOR   | CALLE              |
| COLONIA / LOCALIDAD                | MUNICIPIO / ALCALDÍA   | ENTIDAD FEDERATIVA  | CIUDAD / LOCALIDAD |
| CÓDIGO POSTAL                      |  |   | PAÍS               |
| <input type="checkbox"/> VEHÍCULO  |  | <input type="checkbox"/> AUTOMÓVIL / MOTOCICLETA <input type="checkbox"/> AERONAVE <input type="checkbox"/> BARCO / YATE <input type="checkbox"/> OTRO (ESPECIFIQUE)  |                    |
| MARCA                              |  |   |                    |
| MODELO                             |  |   |                    |
| AÑO                                |  |   |                    |
| NÚMERO DE SERIE O REGISTRO         |  |   |                    |
| ¿DÓNDE SE ENCUENTRA REGISTRADO?    | <input type="checkbox"/> EN MÉXICO   | <input type="checkbox"/> EN EL EXTRANJERO   |                    |
|                                    | ENTIDAD FEDERATIVA   | PAÍS  |                    |
| DUEÑO O TITULAR                    | PERSONA FÍSICA <input type="checkbox"/> PERSONA MORAL <input type="checkbox"/> |   |                    |
| NOMBRE DEL DUEÑO O TITULAR         |  |   |                    |
| RFC                                |  |   |                    |
| RELACION CON EL DUEÑO O EL TITULAR |  |   |                    |
| ACLARACIONES / OBSERVACIONES       |  |   |                    |



## II. DECLARACIÓN DE INTERESES

NINGUNO  AGREGAR  MODIFICAR  SIN CAMBIO  BAJA

### 1. PARTICIPACIÓN EN EMPRESAS, SOCIEDADES O ASOCIACIONES (HASTA LOS 2 ÚLTIMOS AÑOS)

¡TODOS LOS DATOS DE LA PARTICIPACIÓN EN EMPRESAS, SOCIEDADES O ASOCIACIONES DE LA PAREJA O DEPENDIENTES ECONÓMICOS NO SERÁN PÚBLICOS!

DECLARANTE  PAREJA  DEPENDIENTE ECONÓMICO

NOMBRE DE LA EMPRESA, SOCIEDAD O ASOCIACIÓN RFC PORCENTAJE DE PARTICIPACIÓN DE ACUERDO A ESCRITURA

TIPO DE PARTICIPACIÓN  SOCIO  APODERADO  ACCIONISTA  COLABORADOR  COMISARIO  BENEFICIARIO  REPRESENTANTE  OTRO (ESPECIFIQUE)

¿RECIBE REMUNERACIÓN POR SU PARTICIPACIÓN?

SÍ  NO

MONTO MENSUAL NETO

LUGAR DONDE SE UBICA

EN MÉXICO

EN EL EXTRANJERO

ENTIDAD FEDERATIVA

PAÍS DONDE SE LOCALIZA

SECTOR PRODUCTIVO AL QUE PERTENECE

AGRICULTURA  MINERÍA  ENERGÍA ELÉCTRICA  CONSTRUCCIÓN  INDUSTRIA MANUFACTURERA  COMERCIO AL POR MAYOR

COMERCIO AL POR MENOR  TRANSPORTE  MEDIOS MASIVOS  SERVICIOS FINANCIEROS  SERVICIOS INMOBILIARIOS  SERVICIOS PROFESIONALES

SERVICIOS CORPORATIVOS  SERVICIOS DE SALUD  SERVICIOS DE ESPARCIMIENTO  SERVICIOS DE ALOJAMIENTO  OTRO (ESPECIFIQUE)

ACLARACIONES / OBSERVACIONES

### 2. ¿PARTICIPA EN LA TOMA DE DECISIONES DE ALGUNA DE ESTAS INSTITUCIONES? (HASTA LOS 2 ÚLTIMOS AÑOS)

NINGUNO  AGREGAR  MODIFICAR  SIN CAMBIO  BAJA

¡TODOS LOS DATOS DE LA PARTICIPACIÓN EN ALGUNA DE ESTAS INSTITUCIONES DE LA PAREJA O DEPENDIENTES ECONÓMICOS NO SERÁN PÚBLICOS!

DECLARANTE  PAREJA  DEPENDIENTE ECONÓMICO

TIPO DE INSTITUCIÓN

ORGANIZACIONES DE LA SOCIEDAD CIVIL  ORGANIZACIONES BENÉFICAS  PARTIDOS POLÍTICOS  GREMIOS / SINDICATOS  OTRO (ESPECIFIQUE)

NOMBRE DE LA INSTITUCIÓN

RFC

PUESTO / ROL


FECHA DE INICIO DE PARTICIPACIÓN DENTRO DE LA INSTITUCIÓN

¿RECIBE REMUNERACIÓN POR SU PARTICIPACIÓN?

SÍ  NO

MONTO MENSUAL NETO

ÓRGANO INTERNO DE CONTROL



LUGAR DONDE SE UBICA

EN MÉXICO

EN EL EXTRANJERO

ENTIDAD FEDERATIVA

PAÍS DONDE SE LOCALIZA

ACLARACIONES / OBSERVACIONES

### 3. APOYOS O BENEFICIOS PÚBLICOS (HASTA LOS 2 ÚLTIMOS AÑOS)

NINGUNO  AÑADIR  MODIFICAR  SIN CAMBIO  BAJA

|  |  |  |
|--|--|--|
| <b>BENEFICIARIO DE ALGÚN PROGRAMA PÚBLICO</b><br><br><input type="checkbox"/> DECLARANTE<br><input type="checkbox"/> CÓNYUGE<br><input type="checkbox"/> CONCUBINA O CONCUBINARIO<br><input type="checkbox"/> CONVIVIENTE<br><input type="checkbox"/> HIJO(A)<br><input type="checkbox"/> HERMANO(A)<br><input type="checkbox"/> CUÑADO(A)<br><input type="checkbox"/> MADRE<br><input type="checkbox"/> PADRE<br><br><input type="checkbox"/> TÍO(A)<br><input checked="" type="checkbox"/> PRIMO(A)<br><input type="checkbox"/> SOBRINO(A)<br><input type="checkbox"/> AHIJADO(A)<br><input type="checkbox"/> NUERA<br><input type="checkbox"/> YERNO<br><input type="checkbox"/> ABUELO(A)<br><input type="checkbox"/> NIETO(A)<br><input type="checkbox"/> OTRO(A) | NOMBRE DEL PROGRAMA  |  |
|  | INSTITUCIÓN QUE OTORGA EL APOYO  |  |
|  | NIVEL U ORDEN DE GOBIERNO  | TIPO DE APOYO  |
|  | <input type="checkbox"/> FEDERAL<br><input type="checkbox"/> ESTATAL<br><input checked="" type="checkbox"/> MUNICIPAL / ALCALDÍA | <input type="checkbox"/> SUBSIDIO<br><input type="checkbox"/> SERVICIO<br><input type="checkbox"/> OBRA<br><input type="checkbox"/> OTRO (ESPECIFIQUE) |
|  | FORMA DE RECEPCIÓN DEL APOYO   | <input type="checkbox"/> MONETARIO <input type="checkbox"/> ESPECIF  |
|  | MONTO APROXIMADO DEL APOYO MENSUAL   |  |
|  | ESPECIFIQUE EL APOYO   |  |
| ACLARACIONES / OBSERVACIONES   |  |  |

### 4. REPRESENTACIÓN (HASTA LOS 2 ÚLTIMOS AÑOS)

NINGUNO  AÑADIR  MODIFICAR  SIN CAMBIO  BAJA

TODOS LOS DATOS DE REPRESENTACIÓN DE LA PAREJA O DEPENDIENTES ECONÓMICOS NO SERÁN PÚBLICOS.

DECLARANTE     PAREJA     DEPENDIENTE ECONÓMICO

|  |   |  |                                      |
|--|---|--|--------------------------------------|
| TIPO DE REPRESENTACIÓN   | REPRESENTANTE <input type="checkbox"/>  | REPRESENTADO <input type="checkbox"/>  | FECHA DE INICIO DE LA REPRESENTACIÓN |
| REPRESENTANTE / REPRESENTADO   | PERSONA FÍSICA <input type="checkbox"/> | PERSONA MORAL <input type="checkbox"/> |                                      |
| NOMBRE O RAZÓN SOCIAL DEL REPRESENTANTE / REPRESENTADO   | REG                                     |  |                                      |
| ¿RECIBE REMUNERACIÓN POR SU REPRESENTACIÓN?<br>SI <input type="checkbox"/> NO <input type="checkbox"/>   | MONTO MENSUAL NETO DE SU REPRESENTACIÓN |  |                                      |
| LUGAR DONDE SE UBICA   |   |  |                                      |
| EN MÉXICO  |   | EN EL EXTRANJERO                       |                                      |
| ENTIDAD FEDERATIVA   | PAÍS DONDE SE LOCALIZA                  |  |                                      |
| SECTOR PRODUCTIVO AL QUE PERTENECE   |   |  | ÓRGANO INTERNO DE CONTROL            |
| <input type="checkbox"/> AGRICULTURA<br><input type="checkbox"/> MINERÍA<br><input type="checkbox"/> ENERGÍA ELÉCTRICA<br><input type="checkbox"/> CONSTRUCCIÓN<br><input type="checkbox"/> INDUSTRIA MANUFACTURERA<br><input type="checkbox"/> COMERCIO AL POR MAYOR<br><br><input type="checkbox"/> COMERCIO AL POR MENOR<br><input type="checkbox"/> TRANSPORTE<br><input type="checkbox"/> MEDIOS MASIVOS<br><input type="checkbox"/> SERVICIOS FINANCIEROS<br><input type="checkbox"/> SERVICIOS INMOBILIARIOS<br><input type="checkbox"/> SERVICIOS PROFESIONALES<br><br><input type="checkbox"/> SERVICIOS CORPORATIVOS<br><input type="checkbox"/> SERVICIOS DE SALUD<br><input type="checkbox"/> SERVICIOS DE ESPARCIMIENTO<br><input type="checkbox"/> SERVICIOS DE ALOJAMIENTO<br><input type="checkbox"/> OTRO (ESPECIFIQUE) |   |  |                                      |
| ACLARACIONES / OBSERVACIONES   |   |  |                                      |





# 5. CLIENTES PRINCIPALES

(HASTA LOS 2 ÚLTIMOS AÑOS)

NINGUNO  AGREGAR  MODIFICAR  SIN CAMBIO  BAJA

TODOS LOS DATOS DE CLIENTES PRINCIPALES DE LA PAREJA O DEPENDIENTES ECONÓMICOS NO SERÁN PÚBLICOS.

SE MANIFESTARÁ EL BENEFICIO O GANANCIA DIRECTA DEL DECLARANTE SI SUPERA MENSUALMENTE 250 UNIDADES DE MEDIDA Y ACTUALIZACIÓN (UMA)

¿REALIZA ALGUNA ACTIVIDAD LUCRATIVA INDEPENDIENTE AL EMPLEO, CARGO O COMISIÓN?

SI  NO

DECLARANTE  PAREJA  DEPENDIENTE ECONÓMICO

NOMBRE DE LA EMPRESA O SERVICIO QUE PROPORCIONA

RFC

CLIENTE PRINCIPAL

PERSONA FÍSICA


PERSONA MORAL

SEÑALE NOMBRE O RAZÓN SOCIAL DEL CLIENTE PRINCIPAL

RFC

SECTOR PRODUCTIVO AL QUE PERTENECE

- AGRICULTURA
- MINERÍA
- ENERGÍA ELÉCTRICA
- CONSTRUCCIÓN
- INDUSTRIA MANUFACTURERA
- COMERCIO AL POR MAYOR
- COMERCIO AL POR MENOR
- TRANSPORTE
- MEDIOS MASIVOS
- SERVICIOS FINANCIEROS
- SERVICIOS INMOBILIARIOS
- SERVICIOS PROFESIONALES
- SERVICIOS CORPORATIVOS
- SERVICIOS DE SALUD
- SERVICIOS DE ESPARCIMIENTO
- SERVICIOS DE ALOJAMIENTO
- OTRO (ESPECIFIQUE)



MONTO APROXIMADO DEL BENEFICIO O GANANCIA MENSUAL QUE OBTIENE DEL CLIENTE PRINCIPAL

LUGAR DONDE SE UBICA

EN MÉXICO

EN EL EXTRANJERO

ENTIDAD FEDERATIVA

PAÍS DONDE SE LOCALIZA

ACLARACIONES/OBSERVACIONES



## 6. BENEFICIOS PRIVADOS (HASTA LOS 2 ÚLTIMOS AÑOS)

NINGUNO  ACREGAR  MODIFICAR  SIN CAMBIO  BAJA

|  |   |  |
|--|---|--|
| TIPO DE BENEFICIO  |   |  |
| <input type="checkbox"/> SORTEO <input type="checkbox"/> CONCURSO <input type="checkbox"/> DONACIÓN <input type="checkbox"/> OTRO (ESPECIFIQUE)  |   |  |
| BENEFICIARIO<br><br><input type="checkbox"/> DECLARANTE<br><input type="checkbox"/> CÓNYUGE<br><input type="checkbox"/> CONCUBINA O CONCUBINARIO<br><input type="checkbox"/> CONVIVIENTE<br><input type="checkbox"/> HIJO(A)<br><input type="checkbox"/> HERMANO(A)<br><input type="checkbox"/> CUÑADO(A)<br><input type="checkbox"/> MADRE<br><input type="checkbox"/> PADRE<br><br><input type="checkbox"/> TÍO(A)<br><input type="checkbox"/> PRIMO(A)<br><input type="checkbox"/> SOBRINO(A)<br><input type="checkbox"/> AHIJADO(A)<br><input type="checkbox"/> NUERA<br><input type="checkbox"/> YERNO<br><input type="checkbox"/> ABUELO(A)<br><input type="checkbox"/> NIETO(A)<br><input type="checkbox"/> OTRO(A) | OTORGANTE   | PERSONA FÍSICA <input type="checkbox"/> PERSONA MORAL <input type="checkbox"/>   |
|  | NOMBRE O RAZÓN SOCIAL DEL OTORGANTE   |  |
|  | RFC   |  |
|  | FORMA DE RECEPCIÓN DEL BENEFICIO <input type="checkbox"/> MONETARIO <input type="checkbox"/> ESPECIE  |  |
|  | ESPECIFIQUE EL BENEFICIO  |  |
|  | MONTO MENSUAL APROXIMADO DEL BENEFICIO  |  |
|  | TIPO DE MONEDA  |  |
| SECTOR PRODUCTIVO AL QUE PERTENECE   | <input type="checkbox"/> AGRICULTURA<br><input type="checkbox"/> MINERÍA<br><input type="checkbox"/> ENERGÍA ELÉCTRICA<br><input type="checkbox"/> CONSTRUCCIÓN<br><input type="checkbox"/> INDUSTRIA MANUFACTURERA<br><input type="checkbox"/> COMERCIO AL POR MAYOR | <input type="checkbox"/> COMERCIO AL POR MENOR<br><input type="checkbox"/> TRANSPORTE<br><input type="checkbox"/> MEDIOS MASIVOS<br><input type="checkbox"/> SERVICIOS FINANCIEROS<br><input type="checkbox"/> SERVICIOS INMOBILIARIOS<br><input type="checkbox"/> SERVICIOS PROFESIONALES |
|  | <input type="checkbox"/> SERVICIOS CORPORATIVOS<br><input type="checkbox"/> SERVICIOS DE SALUD<br><input checked="" type="checkbox"/> SERVICIOS DE ESPARCIMIENTO<br><input type="checkbox"/> SERVICIOS DE ALOJAMIENTO<br><input type="checkbox"/> OTRO (ESPECIFIQUE)  | 8  |
| ACLARACIONES / OBSERVACIONES   |   |  |



ÓRGANO INTERNO DE CONTROL

# 7. FIDEICOMISOS (HASTA LOS 2 ÚLTIMOS AÑOS)

NINGUNO  AÑEGAR  MODIFICAR  SIN CAMBIO  BAJA

TODOS LOS DATOS DE PARTICIPACIÓN EN FIDEICOMISOS DE LA PAREJA O DEPENDIENTES ECONÓMICOS NO SERÁN PÚBLICOS.

## PARTICIPACIÓN EN FIDEICOMISOS

DECLARANTE  PAREJA  DEPENDIENTE ECONÓMICO

### TIPO DE FIDEICOMISO

PÚBLICO  
 PRIVADO  
 MIXTO

### TIPO DE PARTICIPACIÓN

FIDEICOMITENTE  
 FIDUCIARIO  
 FIDEICOMISARIO  
 COMITÉ TÉCNICO

RFC DEL FIDEICOMISO

FIDEICOMITENTE

PERSONA FÍSICA

PERSONA MORAL

NOMBRE O RAZÓN SOCIAL DEL FIDEICOMITENTE

RFC

NOMBRE O RAZÓN SOCIAL DEL FIDUCIARIO

RFC

FIDEICOMISARIO


PERSONA FÍSICA

PERSONA MORAL

NOMBRE O RAZÓN SOCIAL DEL FIDEICOMISARIO

RFC

ORGANO INTERNO DE CONTROL



SECTOR PRODUCTIVO  
AL QUE PERTENECE

AGRICULTURA  
 MINERÍA  
 ENERGÍA ELÉCTRICA  
 CONSTRUCCIÓN  
 INDUSTRIA MANUFACTURERA  
 COMERCIO AL POR MAYOR

COMERCIO AL POR MENOR  
 TRANSPORTE  
 MEDIOS MASIVOS  
 SERVICIOS FINANCIEROS  
 SERVICIOS INMOBILIARIOS  
 SERVICIOS PROFESIONALES

SERVICIOS CORPORATIVOS  
 SERVICIOS DE SALUD  
 SERVICIOS DE ESPARCIMIENTO  
 SERVICIOS DE ALOJAMIENTO  
 OTRO (ESPECIFIQUE)

¿DÓNDE SE LOCALIZA EL FIDEICOMISO?

EN MÉXICO

EN EL EXTRANJERO

ACLARACIONES/OBSERVACIONES