

H. CONGRESO DEL ESTADO DE PUEBLA  
 ESTADO DE FLUJOS DE EFECTIVO  
 Del 1 de Enero al 30 de Junio de 2024  
 (Cifras en pesos)

Concepto	2024	2023
<b>FLUJOS DE EFECTIVO DE LAS ACTIVIDADES DE OPERACIÓN</b>		
ORIGEN	139,404,863.74	287,418,421.81
IMPUESTOS	0.00	0.00
CUOTAS Y APORTACIONES DE SEGURIDAD SOCIAL	0.00	0.00
CONTRIBUCIONES DE MEJORAS	0.00	0.00
DERECHOS	0.00	0.00
PRODUCTOS	251,382.01	412,614.59
APROVECHAMIENTOS	0.00	0.00
INGRESOS POR VENTAS DE BIENES, PRESTACIÓN DE SERVICIOS Y OTROS INGRESOS	53,644.85	133,855.00
PARTICIPACIONES, APORTACIONES, CONVENIOS, INCENTIVOS DERIV. DE LA COLAB. FISCAL Y FONDOS DIST. DE APORT	0.00	0.00
TRANSFERENCIAS, ASIGNACIONES, SUBSIDIOS Y SUBVENCIONES, Y PENSIONES Y JUBILACIONES	139,099,836.88	286,871,952.22
OTROS ORÍGENES DE OPERACIÓN	0.00	0.00
APLICACIÓN	119,398,647.98	290,901,382.28
SERVICIOS PERSONALES	48,717,877.42	124,589,764.83
MATERIALES Y SUMINISTROS	1,442,576.47	3,905,311.54
SERVICIOS GENERALES	68,470,751.90	156,556,813.11
TRANSFERENCIAS INTERNAS Y ASIGNACIONES AL SECTOR PÚBLICO	738,942.19	1,799,999.00
TRANSFERENCIAS AL RESTO DEL SECTOR PÚBLICO	0.00	0.00
SUBSIDIOS Y SUBVENCIONES	0.00	0.00
AYUDAS SOCIALES	28,500.00	4,049,493.80
PENSIONES Y JUBILACIONES	0.00	0.00
TRANSFERENCIAS A FIDEICOMISOS, MANDATOS Y OTROS ANÁLOGOS	0.00	0.00
TRANSFERENCIAS A LA SEGURIDAD SOCIAL	0.00	0.00
DONATIVOS	0.00	0.00
TRANSFERENCIAS AL EXTERIOR	0.00	0.00
PARTICIPACIONES	0.00	0.00
APORTACIONES	0.00	0.00
CONVENIOS	0.00	0.00
OTRAS APLICACIONES DE OPERACIÓN	0.00	0.00
FLUJOS NETOS DE EFECTIVO POR ACTIVIDADES DE OPERACIÓN	20,006,215.76	-3,482,960.47

H. CONGRESO DEL ESTADO DE PUEBLA

ESTADO DE FLUJOS DE EFECTIVO  
Del 1 de Enero al 30 de Junio de 2024  
(Cifras en pesos)


Concepto	2024	2023
FLUJOS DE EFECTIVO DE LAS ACTIVIDADES DE INVERSIÓN		
ORIGEN	0.00	0.00
BIENES INMUEBLES, INFRAESTRUCTURA Y CONSTRUCCIONES EN PROCESO	0.00	0.00
BIENES MUEBLES	0.00	0.00
OTROS ORÍGENES DE INVERSIÓN	0.00	0.00
APLICACIÓN	561,623.95	5,083,973.80
BIENES INMUEBLES, INFRAESTRUCTURA Y CONSTRUCCIONES EN PROCESO	0.00	0.00
BIENES MUEBLES	561,623.95	3,759,015.90
OTRAS APLICACIONES DE INVERSIÓN	0.00	1,324,957.90
FLUJOS NETOS DE EFECTIVO POR ACTIVIDADES DE INVERSIÓN	-561,623.95	-5,083,973.80
FLUJOS DE EFECTIVO DE LAS ACTIVIDADES DE FINANCIAMIENTO		
ORIGEN	-14,618,664.99	-35,403,843.59
ENDEUDAMIENTO NETO	0.00	0.00
INTERNO	0.00	0.00
EXTERNO	0.00	0.00
OTROS ORÍGENES DE FINANCIAMIENTO	-14,618,664.99	-35,403,843.59
APLICACIÓN	-3,908,265.85	-39,920,813.79
SERVICIOS DE LA DEUDA	0.00	0.00
INTERNO	0.00	0.00
EXTERNO	0.00	0.00
OTRAS APLICACIONES DE FINANCIAMIENTO	-3,908,265.85	-39,920,813.79
FLUJOS NETOS DE EFECTIVO POR ACTIVIDADES DE FINANCIAMIENTO	-10,710,399.14	4,516,970.20


H. CONGRESO DEL ESTADO DE PUEBLA


ESTADO DE FLUJOS DE EFECTIVO  
Del 1 de Enero al 30 de Junio de 2024  
(Cifras en pesos)


Concepto	2024	2023
Incremento/Disminución Neta en el Efectivo y Equivalentes al Efectivo	8,734,192.67	-4,049,964.07
Efectivo y Equivalentes al Efectivo al Inicio del Ejercicio	13,887,172.10	17,937,136.17
Efectivo y Equivalentes al Efectivo al Final del Ejercicio	22,621,364.77	13,887,172.10

Bajo protesta de decir verdad declaramos que los Estados Financieros y sus notas, son razonablemente correctos y son responsabilidad del emisor.

  
FERNANDA ABDEYAN GODO BALDERAS  
SECRETARIA GENERAL

  
ISRAEL MARTÍNEZ GONZÁLEZ  
DIRECTOR GENERAL DE ADMÓN. Y FINANZAS

  
J. CONCEPCIÓN BARRAGÁN LARIOS  
COORDINADOR ADMINISTRATIVO

  
MÓNICA RIVERA GONZÁLEZ  
JEFA DE PRESUPUESTO Y CONTABILIDAD