

H. CONGRESO DEL ESTADO DE PUEBLA

ESTADO DE SITUACIÓN FINANCIERA
Al 31 de Marzo de 2026
(Cifras en Pesos)


	2026	2025		2026	2025
ACTIVO			PASIVO		
ACTIVO CIRCULANTE			PASIVO CIRCULANTE		
EFFECTIVO Y EQUIVALENTES	10,852,388.59	12,003,766.66	CUENTAS POR PAGAR A CORTO PLAZO	1,614,047.81	9,462,947.83
DERECHOS A RECIBIR EFECTIVO O EQUIVALENTES	6,457,087.78	39,835.15	DOCUMENTOS POR PAGAR A CORTO PLAZO	0.00	0.00
DERECHOS A RECIBIR BIENES O SERVICIOS	0.00	0.00	PORCIÓN A CORTO PLAZO DE LA DEUDA PÚBLICA A LARGO PLAZO	0.00	0.00
INVENTARIOS	0.00	0.00	TÍTULOS Y VALORES A CORTO PLAZO	0.00	0.00
ALMACENES	0.00	0.00	PASIVOS DIFERIDOS A CORTO PLAZO	0.00	0.00
ESTIMACIÓN POR PÉRDIDAS O DETERIORO DE ACTIVOS CIRCULANTES	0.00	0.00	FONDOS Y BIENES DE TERCEROS EN GARANTÍA Y/O ADMINISTRACIÓN A CORTO PLAZO	0.00	0.00
OTROS ACTIVOS CIRCULANTES	0.00	0.00	PROVISIONES A CORTO PLAZO	0.00	0.00
TOTAL DE ACTIVOS CIRCULANTES	17,309,476.37	12,043,601.81	OTROS PASIVOS A CORTO PLAZO	0.00	0.00
ACTIVO NO CIRCULANTE			PASIVO NO CIRCULANTE		
INVERSIONES FINANCIERAS A LARGO PLAZO	0.00	0.00	CUENTAS POR PAGAR A LARGO PLAZO	0.00	0.00
DERECHOS A RECIBIR EFECTIVO O EQUIVALENTES A LARGO PLAZO	1,787,700.00	1,787,700.00	DOCUMENTOS POR PAGAR A LARGO PLAZO	0.00	0.00
BIENES INMUEBLES, INFRAESTRUCTURA Y CONSTRUCCIONES EN PROCESO	0.00	0.00	DEUDA PÚBLICA A LARGO PLAZO	0.00	0.00
BIENES MUEBLES	35,620,399.43	35,541,740.43	PASIVOS DIFERIDOS A LARGO PLAZO	0.00	0.00
ACTIVOS INTANGIBLES	1,619,187.55	1,619,187.55	FONDOS Y BIENES DE TERCEROS EN GARANTÍA Y/O ADMINISTRACIÓN A LARGO PLAZO	0.00	0.00
DEPRECIACIÓN, DETERIORO Y AMORTIZACIÓN ACUMULADA DE BIENES	-27,578,779.46	-26,630,185.08	PROVISIONES A LARGO PLAZO	0.00	0.00
ACTIVOS DIFERIDOS	0.00	0.00	TOTAL DE PASIVOS NO CIRCULANTES	0.00	0.00
ESTIMACIÓN POR PÉRDIDA O DETERIORO DE ACTIVOS NO CIRCULANTES	0.00	0.00	TOTAL DEL PASIVO.....	1,614,047.81	9,462,947.83
OTROS ACTIVOS NO CIRCULANTES	0.00	0.00	HACIENDA PÚBLICA / PATRIMONIO		
TOTAL DE ACTIVOS NO CIRCULANTES	11,448,507.52	12,318,442.90	HACIENDA PÚBLICA/PATRIMONIO CONTRIBUIDO	26,393,894.99	26,393,894.99
			APORTACIONES	25,617,657.99	25,617,657.99
			DONACIONES DE CAPITAL	776,237.00	776,237.00
			ACTUALIZACIÓN DE LA HACIENDA PÚBLICA/PATRIMONIO	0.00	0.00

H. CONGRESO DEL ESTADO DE PUEBLA


ESTADO DE SITUACIÓN FINANCIERA
Al 31 de Marzo de 2026
(Cifras en Pesos)

	2026	2025		2026	2025
			HACIENDA PÚBLICA/PATRIMONIO GENERADO	750,041.09	-11,494,798.11
			RESULTADO DEL EJERCICIO (AHORRO/DESAHORRO)	12,244,837.35	-2,834,101.86
			RESULTADOS DE EJERCICIOS ANTERIORES	11,437,898.44	14,256,363.90
			REVALÚOS	0.00	0.00
			RESERVAS	0.00	0.00
			RECTIFICACIONES DE RESULTADOS DE EJERCICIOS ANTERIORES	-22,932,694.70	-22,917,060.15
			EXCESO O INSUFICIENCIA EN LA ACTUALIZACIÓN DE LA HACIENDA PÚBLICA/PATRIMONIO	0.00	0.00
			RESULTADO POR POSICIÓN MONETARIA	0.00	0.00
			RESULTADO POR TENENCIA DE ACTIVOS NO MONETARIOS	0.00	0.00
			TOTAL HACIENDA PÚBLICA/PATRIMONIO.....	27,143,936.08	14,899,096.88
TOTAL DEL ACTIVO.....	28,757,983.89	24,362,044.71	TOTAL DEL PASIVO Y HACIENDA PÚBLICA/PATRIMONIO...	28,757,983.89	24,362,044.71


Bajo protesta de decir verdad declaramos que los Estados Financieros y sus notas,
son razonablemente correctos y son responsabilidad del emisor.




JULIO LEOPOLDO DE LARA VALERA
SECRETARIO GENERAL



LUIS ANTONIO MUÑOZ LÓPEZ
DIRECTOR GENERAL DE ADMÓN. Y FINANZAS



FERNANDO JAVIER PÉREZ GONZÁLEZ
COORDINADOR ADMINISTRATIVO



ISRAEL SALAS ROJAS
JEFE DE PRESUPUESTO Y CONTABILIDAD