

H. CONGRESO DEL ESTADO DE PUEBLA

ESTADO ANALÍTICO DEL EJERCICIO DEL PRESUPUESTO DE EGRESOS
 CLASIFICACIÓN ADMINISTRATIVA
 Del 1 de Enero al 31 de Marzo de 2026
 (Cifras en Pesos)

Concepto	Egreso Aprobado (1)	Ampliaciones/ (Reducciones) (2)	Egreso Modificado (3=1+2)	Egreso Devengado (4)	Egreso Pagado (5)	Subejercicio (6=3-4)	
2	SECTOR PUBLICO DE LAS ENTIDADES FEDERATIVAS	313,771,797.00	6,757,127.21	320,528,924.21	59,193,558.73	59,005,532.39	261,335,365.48
2.1	SECTOR PUBLICO NO FINANCIERO	313,771,797.00	6,757,127.21	320,528,924.21	59,193,558.73	59,005,532.39	261,335,365.48
2.1.1	GOBIERNO GENERAL ESTATAL O DEL DISTRITO FEDERAL	313,771,797.00	6,757,127.21	320,528,924.21	59,193,558.73	59,005,532.39	261,335,365.48
2.1.1.1	GOBIERNO ESTATAL O DEL DISTRITO FEDERAL	313,771,797.00	6,757,127.21	320,528,924.21	59,193,558.73	59,005,532.39	261,335,365.48
2.1.1.1.2	PODER LEGISLATIVO	313,771,797.00	6,757,127.21	320,528,924.21	59,193,558.73	59,005,532.39	261,335,365.48
2.1.1.1.2.1	H. CONGRESO DEL ESTADO DE PUEBLA	313,771,797.00	6,757,127.21	320,528,924.21	59,193,558.73	59,005,532.39	261,335,365.48
000	RAMO GENERAL	0.00	0.00	0.00	0.00	0.00	0.00
001	CONGRESO DEL ESTADO	182,814,910.45	-4,695,658.65	178,119,251.80	36,995,799.17	36,973,912.38	141,123,452.63
002	SECRETARÍA GENERAL	7,062,341.85	422,118.32	7,484,460.17	1,719,663.53	1,719,663.53	5,764,796.64
003	DIRECCIÓN GENERAL DE SERVICIOS LEGISLATIVOS	8,832,140.23	378,622.69	9,210,762.92	1,919,422.20	1,919,422.20	7,291,340.72
004	DIRECCIÓN GENERAL DE ASUNTOS LEGISLATIVOS, JURÍDICOS, DE ESTUDIOS Y DE PROYECTOS LEGISLATIVOS	9,001,681.36	263,827.69	9,265,509.05	1,801,421.01	1,801,421.01	7,464,088.04
005	DIRECCIÓN GENERAL DE COMUNICACIÓN Y VINCULACIÓN	19,377,992.50	5,257,721.40	24,635,713.90	1,776,875.71	1,776,875.71	22,858,838.19
006	UNIDAD TÉCNICA DE CONTROL, VIGILANCIA Y EVALUACION DE LA AUDITORÍA DEL ESTADO DE PUEBLA	4,308,489.24	129,605.19	4,438,094.43	956,806.11	956,806.11	3,481,288.32
007	ÓRGANO INTERNO DE CONTROL	5,417,298.14	162,754.55	5,580,052.69	1,175,648.81	1,175,648.81	4,404,403.88
008	DIRECCIÓN GENERAL DE ADMINISTRACIÓN Y FINANZAS	62,367,713.26	4,168,292.29	66,536,005.55	9,439,858.86	9,276,271.31	57,096,146.69
009	DIRECCIÓN GENERAL DE ARCHIVOS	2,774,026.59	138,296.45	2,912,323.04	556,064.55	556,064.55	2,356,258.49
010	JUNTA DE GOBIERNO Y COORDINACIÓN POLÍTICA	2,945,168.28	199,071.57	3,144,239.85	850,239.70	847,687.70	2,294,000.15
011	UNIDAD DE ATENCIÓN CIUDADANA	2,468,546.01	67,289.31	2,535,835.32	539,525.46	539,525.46	1,996,309.86
012	UNIDAD PARA LA IGUALDAD DE GÉNERO	2,612,802.71	145,490.22	2,758,292.93	610,101.60	610,101.60	2,148,191.33
013	UNIDAD DE TRANSPARENCIA	1,324,073.03	34,154.78	1,358,227.81	285,990.32	285,990.32	1,072,237.49
014	INSTITUTO DE INVESTIGACIONES LEGISLATIVAS, FINANCIERAS Y SOCIOECONÓMICAS	2,464,613.35	85,541.40	2,550,154.75	566,141.70	566,141.70	1,984,013.05
TOTAL DEL EGRESO		313,771,797.00	6,757,127.21	320,528,924.21	59,193,558.73	59,005,532.39	261,335,365.48

ESTADO ANALÍTICO DEL EJERCICIO DEL PRESUPUESTO DE EGRESOS
 CLASIFICACIÓN ADMINISTRATIVA
 Del 1 de Enero al 31 de Marzo de 2026
 (Cifras en Pesos)

Concepto	Egreso Aprobado (1)	Ampliaciones/ (Reducciones) (2)	Egreso Modificado (3=1+2)	Egreso Devengado (4)	Egreso Pagado (5)	Subejercicio (6=3-4)
PODER EJECUTIVO	0.00	0.00	0.00	0.00	0.00	0.00
PODER LEGISLATIVO	313,771,797.00	6,757,127.21	320,528,924.21	59,193,558.73	59,005,532.39	261,335,365.48
PODER JUDICIAL	0.00	0.00	0.00	0.00	0.00	0.00
ORGANOS AUTÓNOMOS	0.00	0.00	0.00	0.00	0.00	0.00
TOTAL DEL EGRESO	313,771,797.00	6,757,127.21	320,528,924.21	59,193,558.73	59,005,532.39	261,335,365.48

SECTOR PARAESTATAL DEL GOBIERNO (FEDERAL/ESTATAL/MUNICIPAL) DE H. CONGRESO DEL ESTADO DE PUEBLA

ESTADO ANALÍTICO DEL EJERCICIO DEL PRESUPUESTO DE EGRESOS
 CLASIFICACIÓN ADMINISTRATIVA
 Del 1 de Enero al 31 de Marzo de 2026
 (Cifras en Pesos)

Concepto	Egreso Aprobado (1)	Ampliaciones/ (Reducciones) (2)	Egreso Modificado (3=1+2)	Egreso Devengado (4)	Egreso Pagado (5)	Subejercicio (6=3-4)
ENTIDADES PARAESTATALES Y FIDEICOMISOS NO EMPRESARIALES Y NO FINANCIEROS	0.00	0.00	0.00	0.00	0.00	0.00
INSTITUCIONES PÚBLICAS DE LA SEGURIDAD SOCIAL	0.00	0.00	0.00	0.00	0.00	0.00
ENTIDADES PARAESTATALES EMPRESARIALES NO FINANCIERAS CON PARTICIPACIÓN ESTATAL MAYORITARIA	0.00	0.00	0.00	0.00	0.00	0.00
FIDEICOMISOS EMPRESARIALES NO FINANCIEROS CON PARTICIPACIÓN ESTATAL MAYORITARIA	0.00	0.00	0.00	0.00	0.00	0.00
ENTIDADES PARAESTATALES EMPRESARIALES FINANCIERAS MONETARIAS CON PARTICIPACIÓN ESTATAL MAYORITARIA	0.00	0.00	0.00	0.00	0.00	0.00
ENTIDADES PARAESTATALES EMPRESARIALES FINANCIERAS NO MONETARIAS CON PARTICIPACIÓN ESTATAL MAYORITARIA	0.00	0.00	0.00	0.00	0.00	0.00
FIDEICOMISOS FINANCIEROS PÚBLICOS CON PARTICIPACIÓN ESTATAL MAYORITARIA	0.00	0.00	0.00	0.00	0.00	0.00
ENTIDADES PARAMUNICIPALES (EN SUS DIFERENTES CLASIFICACIONES)	0.00	0.00	0.00	0.00	0.00	0.00
TOTAL DEL EGRESO	0.00	0.00	0.00	0.00	0.00	0.00

Baja protesta de decir verdad declaramos que los Estados Financieros y sus notas, son razonablemente correctos y son responsabilidad del emisor.

JULIO LEOPOLDO DE LARA VALERA
 SECRETARIO GENERAL

LUIS ANTONIO MUÑOZ LÓPEZ
 DIRECTOR GENERAL DE ADMÓN. Y FINANZAS

FERNANDO JAVIER PÉREZ GONZÁLEZ
 COORDINADOR ADMINISTRATIVO

ISRAEL SALAS ROJAS
 JEFE DE PRESUPUESTO Y CONTABILIDAD


H. CONGRESO DEL ESTADO DE PUEBLA


ESTADO ANALÍTICO DEL EJERCICIO DEL PRESUPUESTO DE EGRESOS
 CLASIFICACIÓN ECONÓMICA (POR TIPO DE GASTO)
 Del 1 de Enero al 31 de Marzo de 2026
 (Cifras en Pesos)

Concepto	Egreso Aprobado (1)	Ampliaciones/ (Reducciones) (2)	Egreso Modificado (3=1+2)	Egreso Devengado (4)	Egreso Pagado (5)	Subejercicio (6=3-4)
1 GASTO CORRIENTE	313,771,797.00	6,678,468.21	320,450,265.21	59,114,899.73	58,926,873.39	261,335,365.48
2 GASTO DE CAPITAL	0.00	78,659.00	78,659.00	78,659.00	78,659.00	0.00
3 AMORTIZACIÓN DE LA DEUDA Y DISMINUCIÓN DE PASIVOS	0.00	0.00	0.00	0.00	0.00	0.00
4 PENSIONES Y JUBILACIONES	0.00	0.00	0.00	0.00	0.00	0.00
5 PARTICIPACIONES	0.00	0.00	0.00	0.00	0.00	0.00
TOTAL DEL EGRESO	313,771,797.00	6,757,127.21	320,528,924.21	59,193,558.73	59,005,532.39	261,335,365.48

Bajo protesta de decir verdad declaramos que los Estados Financieros y sus notas, son razonablemente correctos y son responsabilidad del emisor.


 JULIO LEOPOLDO DE LARA VALERA
 SECRETARIO GENERAL


 LUIS ANTONIO MUÑOZ LÓPEZ
 DIRECTOR GENERAL DE ADMÓN. Y FINANZAS


 FERNANDO JAVIER PÉREZ GONZÁLEZ
 COORDINADOR ADMINISTRATIVO


 ISRAEL SALAS ROJAS
 JEFE DE PRESUPUESTO Y CONTABILIDAD

H. CONGRESO DEL ESTADO DE PUEBLA

ESTADO ANALÍTICO DEL EJERCICIO DEL PRESUPUESTO DE EGRESOS
 CLASIFICACIÓN POR OBJETO DEL GASTO (CAPÍTULO Y CONCEPTO)
 Del 1 de Enero al 31 de Marzo de 2026
 (Cifras en Pesos)

Concepto	Egreso Aprobado (1)	Ampliaciones/ (Reducciones) (2)	Egreso Modificado (3=1+2)	Egreso Devengado (4)	Egreso Pagado (5)	Subejercicio (6=3-4)
1 SERVICIOS PERSONALES	120,214,363.00	3,736,308.38	123,950,671.38	26,526,019.81	26,526,019.81	97,424,651.57
1.1 REMUNERACIONES AL PERSONAL DE CARÁCTER PERMANENTE	28,854,852.00	0.00	28,854,852.00	7,182,020.98	7,182,020.98	21,672,831.02
1.2 REMUNERACIONES AL PERSONAL DE CARÁCTER TRANSITORIO	2,509,200.00	0.00	2,509,200.00	593,844.00	593,844.00	1,915,356.00
1.3 REMUNERACIONES ADICIONALES Y ESPECIALES	59,913,473.42	3,736,308.38	63,649,781.80	15,106,096.78	15,106,096.78	48,543,685.02
1.4 SEGURIDAD SOCIAL	8,501,226.72	0.00	8,501,226.72	2,111,786.99	2,111,786.99	6,389,439.73
1.5 OTRAS PRESTACIONES SOCIALES Y ECONÓMICAS	7,857,480.86	0.00	7,857,480.86	1,532,271.06	1,532,271.06	6,325,209.80
1.6 PREVISIONES	3,377,074.00	0.00	3,377,074.00	0.00	0.00	3,377,074.00
1.7 PAGO DE ESTÍMULOS A LAS Y LOS SERVIDORES PÚBLICOS	9,201,056.00	0.00	9,201,056.00	0.00	0.00	9,201,056.00
2 MATERIALES Y SUMINISTROS	5,090,000.00	1,521,958.28	6,611,958.28	1,667,265.64	1,667,265.64	4,944,692.64
2.1 MATERIALES DE ADMINISTRACIÓN, EMISIÓN DE DOCUMENTOS Y ARTÍCULOS OFICIALES	2,950,000.00	7,407.76	2,957,407.76	317,017.36	317,017.36	2,640,390.40
2.2 ALIMENTOS Y UTENSILIOS	1,020,000.00	1,013,918.03	2,033,918.03	391,424.39	391,424.39	1,642,493.64
2.3 MATERIAS PRIMAS Y MATERIALES DE PRODUCCIÓN Y COMERCIALIZACIÓN	0.00	1,914.00	1,914.00	1,914.00	1,914.00	0.00
2.4 MATERIALES Y ARTÍCULOS DE CONSTRUCCIÓN Y DE REPARACIÓN	140,000.00	-43.60	139,956.40	77,280.17	77,280.17	62,676.23
2.5 PRODUCTOS QUÍMICOS, FARMACEUTICOS Y DE LABORATORIO	30,000.00	15,128.73	45,128.73	36,163.73	36,163.73	8,965.00
2.6 COMBUSTIBLES, LUBRICANTES Y ADITIVOS	620,000.00	344,295.97	964,295.97	514,295.97	514,295.97	450,000.00
2.7 VESTUARIO, BLANCOS, PRENDAS DE PROTECCIÓN Y ARTÍCULOS DEPORTIVOS	80,000.00	60,593.70	140,593.70	60,593.70	60,593.70	80,000.00
2.8 MATERIALES Y SUMINISTROS PARA SEGURIDAD PÚBLICA	0.00	0.00	0.00	0.00	0.00	0.00
2.9 HERRAMIENTAS, REFACCIONES Y ACCESORIOS MENORES	250,000.00	78,743.69	328,743.69	268,576.32	268,576.32	60,167.37
3 SERVICIOS GENERALES	186,667,434.00	1,420,201.55	188,087,635.55	30,613,428.30	30,425,401.96	157,474,207.25
3.1 SERVICIOS BÁSICOS	6,315,000.00	-25,637.17	6,289,362.83	1,731,088.70	1,717,804.70	4,558,274.13
3.2 SERVICIOS DE ARRENDAMIENTO	5,960,000.00	131,053.31	6,091,053.31	277,649.94	277,649.94	5,813,403.37
3.3 SERVICIOS PROFESIONALES, CIENTÍFICOS, TÉCNICOS Y OTROS SERVICIOS	58,854,000.00	270,430.80	59,124,430.80	15,458,154.30	15,436,267.51	43,666,276.50
3.4 SERVICIOS FINANCIEROS, BANCARIOS Y	307,000.00	12,122.00	319,122.00	12,122.00	12,122.00	307,000.00

H. CONGRESO DEL ESTADO DE PUEBLA

ESTADO ANALÍTICO DEL EJERCICIO DEL PRESUPUESTO DE EGRESOS
CLASIFICACIÓN POR OBJETO DEL GASTO (CAPÍTULO Y CONCEPTO)
Del 1 de Enero al 31 de Marzo de 2026
(Cifras en Pesos)

Concepto	Egreso Aprobado (1)	Ampliaciones/ (Reducciones) (2)	Egreso Modificado (3=1+2)	Egreso Devengado (4)	Egreso Pagado (5)	Subejercicio (6=3-4)
COMERCIALES						
3.5 SERVICIOS DE INSTALACIÓN, REPARACIÓN, MANTENIMIENTO Y CONSERVACIÓN	10,286,697.00	-253,548.00	10,033,149.00	611,967.05	459,111.50	9,421,181.95
3.6 SERVICIOS DE COMUNICACIÓN SOCIAL Y PUBLICIDAD	12,057,500.00	4,812,500.00	16,870,000.00	0.00	0.00	16,870,000.00
3.7 SERVICIOS DE TRASLADO Y VIÁTICOS	230,000.00	6,774.33	236,774.33	55,673.30	55,673.30	181,101.03
3.8 SERVICIOS OFICIALES	79,383,187.00	0.00	79,383,187.00	11,829,963.59	11,829,963.59	67,553,223.41
3.9 OTROS SERVICIOS GENERALES	13,274,050.00	-3,533,493.72	9,740,556.28	636,809.42	636,809.42	9,103,746.86
4 TRANSFERENCIAS, ASIGNACIONES, SUBSIDIOS Y OTRAS AYUDAS	1,800,000.00	0.00	1,800,000.00	308,185.98	308,185.98	1,491,814.02
4.1 TRANSFERENCIAS INTERNAS Y ASIGNACIONES AL SECTOR PÚBLICO	1,800,000.00	0.00	1,800,000.00	308,185.98	308,185.98	1,491,814.02
4.2 TRANSFERENCIAS AL RESTO DEL SECTOR PÚBLICO	0.00	0.00	0.00	0.00	0.00	0.00
4.3 SUBSIDIOS Y SUBVENCIONES	0.00	0.00	0.00	0.00	0.00	0.00
4.4 AYUDAS SOCIALES	0.00	0.00	0.00	0.00	0.00	0.00
4.5 PENSIONES Y JUBILACIONES	0.00	0.00	0.00	0.00	0.00	0.00
4.6 TRANSFERENCIAS A FIDEICOMISOS, MANDATOS Y OTROS ANÁLOGOS	0.00	0.00	0.00	0.00	0.00	0.00
4.7 TRANSFERENCIAS A LA SEGURIDAD SOCIAL	0.00	0.00	0.00	0.00	0.00	0.00
4.8 DONATIVOS	0.00	0.00	0.00	0.00	0.00	0.00
4.9 TRANSFERENCIAS AL EXTERIOR	0.00	0.00	0.00	0.00	0.00	0.00
5 BIENES MUEBLES, INMUEBLES E INTANGIBLES	0.00	78,659.00	78,659.00	78,659.00	78,659.00	0.00
5.1 MOBILIARIO Y EQUIPO DE ADMINISTRACIÓN	0.00	0.00	0.00	0.00	0.00	0.00
5.2 MOBILIARIO Y EQUIPO EDUCACIONAL Y RECREATIVO	0.00	0.00	0.00	0.00	0.00	0.00
5.3 EQUIPO E INSTRUMENTAL MÉDICO Y DE LABORATORIO	0.00	0.00	0.00	0.00	0.00	0.00
5.4 VEHÍCULOS Y EQUIPO DE TRANSPORTE	0.00	0.00	0.00	0.00	0.00	0.00
5.5 EQUIPO DE DEFENSA Y SEGURIDAD	0.00	0.00	0.00	0.00	0.00	0.00
5.6 MAQUINARIA, OTROS EQUIPOS Y HERRAMIENTAS	0.00	78,659.00	78,659.00	78,659.00	78,659.00	0.00
5.7 ACTIVOS BIOLÓGICOS	0.00	0.00	0.00	0.00	0.00	0.00
5.8 BIENES INMUEBLES	0.00	0.00	0.00	0.00	0.00	0.00
5.9 ACTIVOS INTANGIBLES	0.00	0.00	0.00	0.00	0.00	0.00
6 INVERSIÓN PÚBLICA	0.00	0.00	0.00	0.00	0.00	0.00

H. CONGRESO DEL ESTADO DE PUEBLA

ESTADO ANALÍTICO DEL EJERCICIO DEL PRESUPUESTO DE EGRESOS
CLASIFICACIÓN POR OBJETO DEL GASTO (CAPÍTULO Y CONCEPTO)

Del 1 de Enero al 31 de Marzo de 2026

(Cifras en Pesos)

Concepto	Egreso Aprobado (1)	Ampliaciones/ (Reducciones) (2)	Egreso Modificado (3=1+2)	Egreso Devengado (4)	Egreso Pagado (5)	Subejercicio (6=3-4)
6.1 OBRA PÚBLICA EN BIENES DE DOMINIO PÚBLICO	0.00	0.00	0.00	0.00	0.00	0.00
6.2 OBRA PÚBLICA EN BIENES PROPIOS	0.00	0.00	0.00	0.00	0.00	0.00
6.3 PROYECTOS PRODUCTIVOS Y ACCIONES DE FOMENTO	0.00	0.00	0.00	0.00	0.00	0.00
7 INVERSIONES FINANCIERAS Y OTRAS PROVISIONES	0.00	0.00	0.00	0.00	0.00	0.00
7.1 INVERSIONES PARA EL FOMENTO DE ACTIVIDADES PRODUCTIVAS	0.00	0.00	0.00	0.00	0.00	0.00
7.2 ACCIONES Y PARTICIPACIONES DE CAPITAL	0.00	0.00	0.00	0.00	0.00	0.00
7.3 COMPRA DE TÍTULOS Y VALORES	0.00	0.00	0.00	0.00	0.00	0.00
7.4 CONCESIÓN DE PRÉSTAMOS	0.00	0.00	0.00	0.00	0.00	0.00
7.5 INVERSIONES EN FIDEICOMISOS, MANDATOS Y OTROS ANÁLOGOS	0.00	0.00	0.00	0.00	0.00	0.00
7.6 OTRAS INVERSIONES FINANCIERAS	0.00	0.00	0.00	0.00	0.00	0.00
7.9 PROVISIONES PARA CONTINGENCIAS Y OTRAS EROGACIONES ESPECIALES	0.00	0.00	0.00	0.00	0.00	0.00
8 PARTICIPACIONES Y APORTACIONES	0.00	0.00	0.00	0.00	0.00	0.00
8.1 PARTICIPACIONES	0.00	0.00	0.00	0.00	0.00	0.00
8.3 APORTACIONES	0.00	0.00	0.00	0.00	0.00	0.00
8.5 CONVENIOS	0.00	0.00	0.00	0.00	0.00	0.00
9 DEUDA PÚBLICA	0.00	0.00	0.00	0.00	0.00	0.00
9.1 AMORTIZACIÓN DE LA DEUDA PÚBLICA	0.00	0.00	0.00	0.00	0.00	0.00
9.2 INTERESES DE LA DEUDA PÚBLICA	0.00	0.00	0.00	0.00	0.00	0.00
9.3 COMISIONES DE LA DEUDA PÚBLICA	0.00	0.00	0.00	0.00	0.00	0.00
9.4 GASTOS DE LA DEUDA PÚBLICA	0.00	0.00	0.00	0.00	0.00	0.00
9.5 COSTO POR COBERTURAS	0.00	0.00	0.00	0.00	0.00	0.00
9.6 APOYOS FINANCIEROS	0.00	0.00	0.00	0.00	0.00	0.00
9.9 ADEUDOS DE EJERCICIOS FISCALES ANTERIORES (ADEFAS)	0.00	0.00	0.00	0.00	0.00	0.00
TOTAL DEL EGRESO	313,771,797.00	6,757,127.21	320,528,924.21	59,193,558.73	59,005,532.39	261,335,365.48


H. CONGRESO DEL ESTADO DE PUEBLA

ESTADO ANALÍTICO DEL EJERCICIO DEL PRESUPUESTO DE EGRESOS
CLASIFICACIÓN POR OBJETO DEL GASTO (CAPÍTULO Y CONCEPTO)
Del 1 de Enero al 31 de Marzo de 2026
(Cifras en Pesos)

Bajo protesta de decir verdad declaramos que los Estados Financieros y sus notas,
son razonablemente correctos y son responsabilidad del emisor.




JULIO LEOPOLDO DE LARA VALERA
SECRETARIO GENERAL



LUIS ANTONIO MUÑOZ LÓPEZ
DIRECTOR GENERAL DE ADMÓN. Y FINANZAS



FERNANDO JAVIER PÉREZ GONZÁLEZ
COORDINADOR ADMINISTRATIVO



ISRAEL SALAS ROJAS
JEFE DE PRESUPUESTO Y CONTABILIDAD

H. CONGRESO DEL ESTADO DE PUEBLA

ESTADO ANALÍTICO DEL EJERCICIO DEL PRESUPUESTO DE EGRESOS
 CLASIFICACIÓN FUNCIONAL (FINALIDAD Y FUNCIÓN)
 Del 1 de Enero al 31 de Marzo de 2026
 (Cifras en Pesos)

	Concepto	Egreso Aprobado (1)	Ampliaciones/ (Reducciones) (2)	Egreso Modificado (3=1+2)	Egreso Devengado (4)	Egreso Pagado (5)	Subejercicio (6=3-4)
1	GOBIERNO	313,771,797.00	6,757,127.21	320,528,924.21	59,193,558.73	59,005,532.39	261,335,365.48
1.1	LEGISLACION	313,771,797.00	6,757,127.21	320,528,924.21	59,193,558.73	59,005,532.39	261,335,365.48
1.2	JUSTICIA	0.00	0.00	0.00	0.00	0.00	0.00
1.3	COORDINACION DE LA POLITICA DE GOBIERNO	0.00	0.00	0.00	0.00	0.00	0.00
1.4	RELACIONES EXTERIORES	0.00	0.00	0.00	0.00	0.00	0.00
1.5	ASUNTOS FINANCIEROS Y HACENDARIOS	0.00	0.00	0.00	0.00	0.00	0.00
1.6	SEGURIDAD NACIONAL	0.00	0.00	0.00	0.00	0.00	0.00
1.7	ASUNTOS DE ORDEN PUBLICO Y DE SEGURIDAD INTERIOR	0.00	0.00	0.00	0.00	0.00	0.00
1.8	OTROS SERVICIOS GENERALES	0.00	0.00	0.00	0.00	0.00	0.00
2	DESARROLLO SOCIAL	0.00	0.00	0.00	0.00	0.00	0.00
2.1	PROTECCION AMBIENTAL	0.00	0.00	0.00	0.00	0.00	0.00
2.2	VIVIENDA Y SERVICIOS A LA COMUNIDAD	0.00	0.00	0.00	0.00	0.00	0.00
2.3	SALUD	0.00	0.00	0.00	0.00	0.00	0.00
2.4	RECREACION, CULTURA Y OTRAS MANIFESTACIONES SOCIALES	0.00	0.00	0.00	0.00	0.00	0.00
2.5	EDUCACION	0.00	0.00	0.00	0.00	0.00	0.00
2.6	PROTECCION SOCIAL	0.00	0.00	0.00	0.00	0.00	0.00
2.7	OTROS ASUNTOS SOCIALES	0.00	0.00	0.00	0.00	0.00	0.00
3	DESARROLLO ECONOMICO	0.00	0.00	0.00	0.00	0.00	0.00
3.1	ASUNTOS ECONOMICOS, COMERCIALES Y LABORALES EN GENERAL	0.00	0.00	0.00	0.00	0.00	0.00
3.2	AGROPECUARIA, SILVICULTURA, PESCA Y CAZA	0.00	0.00	0.00	0.00	0.00	0.00
3.3	COMBUSTIBLES Y ENERGIA	0.00	0.00	0.00	0.00	0.00	0.00
3.4	MINERIA, MANUFACTURAS Y CONSTRUCCION	0.00	0.00	0.00	0.00	0.00	0.00
3.5	TRANSPORTE	0.00	0.00	0.00	0.00	0.00	0.00
3.6	COMUNICACIONES	0.00	0.00	0.00	0.00	0.00	0.00
3.7	TURISMO	0.00	0.00	0.00	0.00	0.00	0.00
3.8	CIENCIA, TECNOLOGIA E INNOVACION	0.00	0.00	0.00	0.00	0.00	0.00
3.9	OTRAS INDUSTRIAS Y OTROS ASUNTOS ECONOMICOS	0.00	0.00	0.00	0.00	0.00	0.00
4	OTRAS NO CLASIFICADAS EN FUNCIONES ANTERIORES	0.00	0.00	0.00	0.00	0.00	0.00

H. CONGRESO DEL ESTADO DE PUEBLA

ESTADO ANALÍTICO DEL EJERCICIO DEL PRESUPUESTO DE EGRESOS
 CLASIFICACIÓN FUNCIONAL (FINALIDAD Y FUNCIÓN)
 Del 1 de Enero al 31 de Marzo de 2026
 (Cifras en Pesos)

Concepto	Egreso Aprobado (1)	Ampliaciones/ (Reducciones) (2)	Egreso Modificado (3=1+2)	Egreso Devengado (4)	Egreso Pagado (5)	Subejercicio (6=3-4)
4.1 TRANSACCIONES DE LA DEUDA PUBLICA / COSTO FINANCIERO DE LA DEUDA	0.00	0.00	0.00	0.00	0.00	0.00
4.2 TRANSFERENCIAS, PARTICIPACIONES Y APORTACIONES ENTRE DIFERENTES NIVELES Y ORDENES DE GOBIERNO	0.00	0.00	0.00	0.00	0.00	0.00
4.3 SANEAMIENTO DEL SISTEMA FINANCIERO	0.00	0.00	0.00	0.00	0.00	0.00
4.4 ADEUDOS DE EJERCICIOS FISCALES ANTERIORES	0.00	0.00	0.00	0.00	0.00	0.00
TOTAL DEL EGRESO	313,771,797.00	6,757,127.21	320,528,924.21	59,193,558.73	59,005,532.39	261,335,365.48

Bajo protesta de decir verdad declaramos que los Estados Financieros y sus notas, son razonablemente correctos y son responsabilidad del emisor.


 JULIO LEOPOLDO DE LARA VALERA
 SECRETARIO GENERAL


 LUIS ANTONIO MUÑOZ LÓPEZ
 DIRECTOR GENERAL DE ADMÓN. Y FINANZAS


 FERNANDO JAVIER PÉREZ GONZÁLEZ
 COORDINADOR ADMINISTRATIVO


 ISRAEL SALAS ROJAS
 JEFE DE PRESUPUESTO Y CONTABILIDAD