

H. CONGRESO DEL ESTADO DE PUEBLA

FLUJO DE FONDOS
Del 1 de Enero al 30 de Septiembre de 2024
(Cifras en pesos)

R/C	Rubro/Capítulo	Estimado/ Aprobado	Ampliaciones/ Reducciones	Modificado	Devengado	Recaudado/ Pagado	CxC/ CxP
	RUBROS DE INGRESO	281,601,722.00	27,802,542.48	309,404,264.48	211,292,166.25	211,292,166.25	0.00
1	IMPUESTOS	0.00	0.00	0.00	0.00	0.00	0.00
2	CUOTAS Y APORTACIONES DE SEGURIDAD SOCIAL	0.00	0.00	0.00	0.00	0.00	0.00
3	CONTRIBUCIONES DE MEJORAS	0.00	0.00	0.00	0.00	0.00	0.00
4	DERECHOS	0.00	0.00	0.00	0.00	0.00	0.00
5	PRODUCTOS	0.00	564,034.80	564,034.80	342,027.04	342,027.04	0.00
6	APROVECHAMIENTOS	0.00	0.00	0.00	0.00	0.00	0.00
7	INGRESOS POR VENTAS DE BIENES, PRESTACIÓN DE SERVICIOS Y OTROS INGRESOS	0.00	146,944.85	146,944.85	146,944.85	146,944.85	0.00
8	PARTICIPACIONES, APORTACIONES, CONVENIOS, INCENTIVOS DERIV. DE LA COLAB. FISCAL Y FONDOS DIST. DE APORT	0.00	0.00	0.00	0.00	0.00	0.00
9	TRANSFERENCIAS, ASIGNACIONES, SUBSIDIOS Y SUBVENCIONES, Y PENSIONES Y JUBILACIONES	281,601,722.00	22,972,092.54	304,573,814.54	210,803,194.36	210,803,194.36	0.00
0	INGRESOS DERIVADOS DE FINANCIAMIENTOS	0.00	4,119,470.29	4,119,470.29	0.00	0.00	0.00
	CAPÍTULOS DE GASTO	281,601,722.00	27,802,542.48	309,404,264.48	206,617,323.52	206,448,466.30	168,857.22
1	SERVICIOS PERSONALES	109,893,854.00	11,433,527.65	121,327,381.65	80,106,932.91	80,106,932.91	0.00
2	MATERIALES Y SUMINISTROS	2,938,000.00	1,602,179.99	4,540,179.99	3,418,303.22	3,404,957.47	13,345.75
3	SERVICIOS GENERALES	143,760,936.00	24,469,114.25	168,230,050.25	120,340,091.25	120,210,095.81	129,995.44
4	TRANSFERENCIAS, ASIGNACIONES, SUBSIDIOS Y OTRAS AYUDAS	1,800,000.00	964,366.90	2,764,366.90	2,164,856.16	2,164,856.16	0.00
5	BIENES MUEBLES, INMUEBLES E INTANGIBLES	0.00	640,547.71	640,547.71	587,139.98	561,623.95	25,516.03
6	INVERSIÓN PÚBLICA	0.00	0.00	0.00	0.00	0.00	0.00
7	INVERSIONES FINANCIERAS Y OTRAS PROVISIONES	23,208,932.00	-11,307,194.02	11,901,737.98	0.00	0.00	0.00
8	PARTICIPACIONES Y APORTACIONES	0.00	0.00	0.00	0.00	0.00	0.00
9	DEUDA PÚBLICA	0.00	0.00	0.00	0.00	0.00	0.00
	SUPERÁVIT/DÉFICIT	0.00	0.00	0.00	4,674,842.73	4,843,699.95	-168,857.22

H. CONGRESO DEL ESTADO DE PUEBLA

FLUJO DE FONDOS

Del 1 de Enero al 30 de Septiembre de 2024
(Cifras en pesos)

CFF	Ingresos por Fuente de Financiamiento	Estimado	Ampliaciones/ Reducciones		Modificado	Devengado	Recaudado	CxC
			Ampliaciones/	Reducciones				
	NO ETIQUETADO	281,601,722.00	27,802,542.48		309,404,264.48	211,292,166.25	211,292,166.25	0.00
1	RECURSOS FISCALES	281,601,722.00	27,802,542.48		309,404,264.48	211,292,166.25	211,292,166.25	0.00
2	FINANCIAMIENTOS INTERNOS	0.00	0.00	0.00	0.00	0.00	0.00	0.00
3	FINANCIAMIENTOS EXTERNOS	0.00	0.00	0.00	0.00	0.00	0.00	0.00
4	INGRESOS PROPIOS	0.00	0.00	0.00	0.00	0.00	0.00	0.00
5	RECURSOS FEDERALES	0.00	0.00	0.00	0.00	0.00	0.00	0.00
6	RECURSOS ESTATALES	0.00	0.00	0.00	0.00	0.00	0.00	0.00
7	OTROS RECURSOS	0.00	0.00	0.00	0.00	0.00	0.00	0.00
	ETIQUETADO	0.00	0.00	0.00	0.00	0.00	0.00	0.00
5	RECURSOS FEDERALES	0.00	0.00	0.00	0.00	0.00	0.00	0.00
6	RECURSOS ESTATALES	0.00	0.00	0.00	0.00	0.00	0.00	0.00
7	OTROS RECURSOS	0.00	0.00	0.00	0.00	0.00	0.00	0.00
	TOTAL INGRESOS	281,601,722.00	27,802,542.48		309,404,264.48	211,292,166.25	211,292,166.25	0.00
CFF	Egresos por Fuente de Financiamiento	Aprobado	Ampliaciones/ Reducciones		Modificado	Devengado	Pagado	CXP
			Ampliaciones/	Reducciones				
	NO ETIQUETADO	281,601,722.00	27,802,542.48		309,404,264.48	206,617,323.52	206,448,466.30	168,857.22
1	RECURSOS FISCALES	281,601,722.00	27,802,542.48		309,404,264.48	206,617,323.52	206,448,466.30	168,857.22
2	FINANCIAMIENTOS INTERNOS	0.00	0.00	0.00	0.00	0.00	0.00	0.00
3	FINANCIAMIENTOS EXTERNOS	0.00	0.00	0.00	0.00	0.00	0.00	0.00
4	INGRESOS PROPIOS	0.00	0.00	0.00	0.00	0.00	0.00	0.00
5	RECURSOS FEDERALES	0.00	0.00	0.00	0.00	0.00	0.00	0.00
6	RECURSOS ESTATALES	0.00	0.00	0.00	0.00	0.00	0.00	0.00
7	OTROS RECURSOS	0.00	0.00	0.00	0.00	0.00	0.00	0.00
	ETIQUETADO	0.00	0.00	0.00	0.00	0.00	0.00	0.00
5	RECURSOS FEDERALES	0.00	0.00	0.00	0.00	0.00	0.00	0.00
6	RECURSOS ESTATALES	0.00	0.00	0.00	0.00	0.00	0.00	0.00
7	OTROS RECURSOS	0.00	0.00	0.00	0.00	0.00	0.00	0.00
	TOTAL EGRESOS	281,601,722.00	27,802,542.48		309,404,264.48	206,617,323.52	206,448,466.30	168,857.22

H. CONGRESO DEL ESTADO DE PUEBLA

FLUJO DE FONDOS
Del 1 de Enero al 30 de Septiembre de 2024
(Cifras en pesos)

CFE Ingresos menos Egresos por Fuente de Financiamiento	Estimado/ Aprobado	Ampliaciones/ Reducciones	Modificado	Devengado	Recaudado/ Pagado	CxC/ CxP
NO ETIQUETADO	0.00	0.00	0.00	4,674,842.73	4,843,699.95	-168,857.22
1 RECURSOS FISCALES	0.00	0.00	0.00	4,674,842.73	4,843,699.95	-168,857.22
2 FINANCIAMIENTOS INTERNOS	0.00	0.00	0.00	0.00	0.00	0.00
3 FINANCIAMIENTOS EXTERNOS	0.00	0.00	0.00	0.00	0.00	0.00
4 INGRESOS PROPIOS	0.00	0.00	0.00	0.00	0.00	0.00
5 RECURSOS FEDERALES	0.00	0.00	0.00	0.00	0.00	0.00
6 RECURSOS ESTATALES	0.00	0.00	0.00	0.00	0.00	0.00
7 OTROS RECURSOS	0.00	0.00	0.00	0.00	0.00	0.00
ETIQUETADO	0.00	0.00	0.00	0.00	0.00	0.00
5 RECURSOS FEDERALES	0.00	0.00	0.00	0.00	0.00	0.00
6 RECURSOS ESTATALES	0.00	0.00	0.00	0.00	0.00	0.00
7 OTROS RECURSOS	0.00	0.00	0.00	0.00	0.00	0.00
SUPERÁVIT/DÉFICIT	0.00	0.00	0.00	4,674,842.73	4,843,699.95	-168,857.22

H. CONGRESO DEL ESTADO DE PUEBLA

FLUJO DE FONDOS

Del 1 de Enero al 30 de Septiembre de 2024
(Cifras en pesos)

R/C	Rubro/Capítulo	11	12	13	14	15	16	17	No etiquetado	25	26	27	Etiquetado	Total
	RUBRO DE INGRESO	211,292,166.25	0.00	0.00	0.00	0.00	0.00	0.00	211,292,166.25	0.00	0.00	0.00	0.00	211,292,166.25
1	IMPUESTOS	0.00	0.00	0.00	0.00	0.00	0.00	0.00	0.00	0.00	0.00	0.00	0.00	0.00
2	CUOTAS Y APORTACIONES DE SEGURIDAD SOCIAL	0.00	0.00	0.00	0.00	0.00	0.00	0.00	0.00	0.00	0.00	0.00	0.00	0.00
3	CONTRIBUCIONES DE MEDIDAS	0.00	0.00	0.00	0.00	0.00	0.00	0.00	0.00	0.00	0.00	0.00	0.00	0.00
4	DEBIDOS	0.00	0.00	0.00	0.00	0.00	0.00	0.00	0.00	0.00	0.00	0.00	0.00	0.00
5	PRODUCTOS	342,027.04	0.00	0.00	0.00	0.00	0.00	0.00	342,027.04	0.00	0.00	0.00	0.00	342,027.04
6	APROVECHAMIENTOS	0.00	0.00	0.00	0.00	0.00	0.00	0.00	0.00	0.00	0.00	0.00	0.00	0.00
7	INGRESOS POR VENTAS DE BIENES, PRESTACIÓN DE SERVICIOS Y OTROS INGRESOS	146,944.85	0.00	0.00	0.00	0.00	0.00	0.00	146,944.85	0.00	0.00	0.00	0.00	146,944.85
8	PARTICIPACIONES, APORTACIONES, CONTRIBUCIONES, INCENTIVOS DERIV. DE LA COLAB. FISCAL Y FONDOS DIST. DE APORT	0.00	0.00	0.00	0.00	0.00	0.00	0.00	0.00	0.00	0.00	0.00	0.00	0.00
9	TRANSFERENCIAS, ASIGNACIONES, SUBSIDIOS Y SUBVENCIONES, Y PENSIONES Y JUBILACIONES	210,803,194.36	0.00	0.00	0.00	0.00	0.00	0.00	210,803,194.36	0.00	0.00	0.00	0.00	210,803,194.36
0	INGRESOS DERIVADOS DE FINANCIAMIENTOS	0.00	0.00	0.00	0.00	0.00	0.00	0.00	0.00	0.00	0.00	0.00	0.00	0.00
	CAPÍTULOS DE GASTO	206,617,323.52	0.00	0.00	0.00	0.00	0.00	0.00	206,617,323.52	0.00	0.00	0.00	0.00	206,617,323.52
1	SERVICIOS PERSONALES	80,106,932.91	0.00	0.00	0.00	0.00	0.00	0.00	80,106,932.91	0.00	0.00	0.00	0.00	80,106,932.91
2	MATERIALES Y SUMINISTROS	3,418,303.22	0.00	0.00	0.00	0.00	0.00	0.00	3,418,303.22	0.00	0.00	0.00	0.00	3,418,303.22
3	SERVICIOS GENERALES	120,340,091.25	0.00	0.00	0.00	0.00	0.00	0.00	120,340,091.25	0.00	0.00	0.00	0.00	120,340,091.25
4	TRANSFERENCIAS, ASIGNACIONES, SUBSIDIOS Y OTRAS AYUDAS	2,164,856.16	0.00	0.00	0.00	0.00	0.00	0.00	2,164,856.16	0.00	0.00	0.00	0.00	2,164,856.16
5	BIENES MUEBLES, INMUEBLES E INTANGIBLES	587,139.98	0.00	0.00	0.00	0.00	0.00	0.00	587,139.98	0.00	0.00	0.00	0.00	587,139.98
6	INVERSIÓN PÚBLICA	0.00	0.00	0.00	0.00	0.00	0.00	0.00	0.00	0.00	0.00	0.00	0.00	0.00
7	INVERSIONES FINANCIERAS Y OTRAS PROVISIONES	0.00	0.00	0.00	0.00	0.00	0.00	0.00	0.00	0.00	0.00	0.00	0.00	0.00
8	PARTICIPACIONES Y APORTACIONES	0.00	0.00	0.00	0.00	0.00	0.00	0.00	0.00	0.00	0.00	0.00	0.00	0.00
9	DEUDA PÚBLICA	0.00	0.00	0.00	0.00	0.00	0.00	0.00	0.00	0.00	0.00	0.00	0.00	0.00
	SUPERAVIT/DÉFICIT	4,674,842.73	0.00	0.00	0.00	0.00	0.00	0.00	4,674,842.73	0.00	0.00	0.00	0.00	4,674,842.73

H. CONGRESO DEL ESTADO DE PUEBLA


FLUJO DE FONDOS

Del 1 de Enero al 30 de Septiembre de 2024
(Cifras en pesos)


Bajo protesta de decir verdad declaramos que los Estados Financieros y sus notas,
son razonablemente correctos y son responsabilidad del emisor.




FERNANDA ABDEYAN GODOB BALDERAS
SECRETARIA GENERAL



ISRAEL MARTÍNEZ GONZÁLEZ
DIRECTOR GENERAL DE ADMÓN. Y FINANZAS



J. CONCEPCIÓN BARRAGÁN LARIOS
COORDINADOR ADMINISTRATIVO



MÓNICA RIVERA GONZÁLEZ
JEFA DE PRESUPUESTO Y CONTABILIDAD