

Datos de Identificación del Programa Presupuestario (PP)

Responsable del PP

Ramo: 01 PODER LEGISLATIVO

Instancia(s) Ejecutora(s)

001 PODER LEGISLATIVO

Institución: 001 PODER LEGISLATIVO

Unidad Responsable: 1100 SECRETARÍA GENERAL

Población Objetivo: TOTAL DE HOMBRES Y MUJERES EN EL ESTADO DE PUEBLA.

Alineación

Plan Estatal de Desarrollo

Eje: 01 JUSTICIA SOCIAL Y FORTALECIMIENTO DEL ESTADO DE DERECHO

Objetivo: 01 MEJORAR LAS CONDICIONES DE SEGURIDAD Y GOBERNABILIDAD EN EL ESTADO.

Temática: 03 GOBERNABILIDAD Y PAZ SOCIAL

Objetivo Específico: 01 ASEGURAR UN ENTORNO DE PAZ Y ESTABILIDAD EN EL ESTADO.

Estrategia: 01 PROMOVER ACCIONES QUE CONTRIBUYAN A CONSTRUIR UNA SOCIEDAD CON PAZ SOCIAL Y CULTURA DE LA LEGALIDAD.

Línea de Acción: 13 PROMOVER EL FORTALECIMIENTO DEL MARCO JURÍDICO ESTATAL.

Resumen Narrativo

CONTRIBUIR AL FORTALECIMIENTO Y CONSOLIDACIÓN DEL ESTADO DE DERECHO, QUE GARANTICE UN ENTORNO DE BIENESTAR INTEGRAL PARA LA POBLACIÓN DE LA ENTIDAD MEDIANTE ACCIONES PARLAMENTARIAS ENFOCADAS EN LA ACTUALIZACIÓN PERMANENTE DEL MARCO JURÍDICO.

Datos de Identificación del Indicador

Indicador: ÍNDICE DE ESTADO DE DERECHO EN MÉXICO

Definición: MIDE DE FORMA CUANTITATIVA LA PERCEPCIÓN CIUDADANA DEL ESTADO DE DERECHO SOBRE LA ENTIDAD FEDERATIVA

Tipo	Dimensión	Frecuencia de Medición	Desagregación Geográfica	Tipo de Fórmula
ESTRATEGICO	EFICACIA	ANUAL	ESTATAL	OTRAS
Unidad de Medida		Método de Cálculo	Área Responsable	
ÍNDICE		DATO ABSOLUTO	1100 SECRETARÍA GENERAL	

Características del Indicador

Claridad	Relevancia	Economía	Monitoreable	Adecuado	Aporte Marginal
CUMPLE	CUMPLE	CUMPLE	CUMPLE	CUMPLE	NO_APLICA

Justificación

EL INDICADOR ES CLARO EN LA CLASIFICACIÓN CUANTITATIVA Y ES AUTOEXPLICATIVO, DERIVADO DE QUE EXPRESA LA MEDICIÓN DE LA POSICIÓN DE LA ENTIDAD FEDERATIVA EN CUANTO LA PERCEPCIÓN DEL ESTADO DE DERECHO.

EL INDICADOR PROPORCIONA INFORMACIÓN DEL FACTOR RELEVANTE DEL OBJETIVO, EL CUAL MIDE EL FACTOR DE EFICACIA.

EL INDICADOR SE REFIERE A LA CONSTRUCCIÓN Y SEGUIMIENTO TÉCNICO-LEGISLATIVO, POR LO CUAL EL INDICADOR ES APROPIADO Y NO REPRESENTA COSTO PARA SU GESTIÓN.

LA FUENTE DE INFORMACIÓN ES PÚBLICA,

LA CONSTRUCCIÓN DEL INDICADOR ES CONSISTENTE Y LA META ESTA ORIENTADA LA DESEMPEÑO

EL INDICADOR SOLO MIDE GRADO DE ADHESIÓN AL ESTADO DE DERECHO

Serie de Información disponible: 2024

Medios de Verificación

INFORME DE RESULTADOS DEL ÍNDICE DE ESTADO DE DERECHO EN MÉXICO, PUBLICADO POR WORLD JUSTICE PROJECT, <https://worldjusticeproject.mx/indice-de-estado-de-derecho-en-mexico/>

Fuentes de Información

INFORME SOBRE LA SITUACIÓN DE LOS RESULTADOS DEL ÍNDICE DE ESTADO DE DERECHO EN MÉXICO, PUBLICADO POR WORLD JUSTICE PROJECT, EN LA FUENTE <https://worldjusticeproject.mx/indice-de-estado-de-derecho-en-mexico/>

Determinación de Metas - Indicador

Línea Base			Meta y Periodo de Cumplimiento		Parámetros de Semafización		
Valor	Año	Periodo	Valor	Periodo	> 0.38Y <= 0.46	>= 0.36Y <= 0.38	< 0.36Y > 0.46
0.36	2018	DICIEMBRE	0.40	DICIEMBRE			

Comportamiento del Indicador hacia la meta: REGULAR

Factibilidad: ALTA

Descripción de la Factibilidad: LA FACTIBILIDAD ES ALTA, TODA VEZ QUE EL INDICADOR CONSIDERA VARIOS FACTORES QUE CONTRIBUYEN A LA MEJORA DEL ESTADO DE DERECHO

Metas de la Administración

Año	2025	2026	2027	2028	2029	2030
Valor	0.40				0.63	0.39
Periodo	DICIEMBRE				DICIEMBRE	DICIEMBRE

Meta Anual

ENERO	FEBRERO	MARZO	ABRIL	MAYO	JUNIO	JULIO	AGOSTO	SEPTIEMBRE	OCTUBRE	NOVIEMBRE	DICIEMBRE	
											0.40	
											Anual:	0.40

Variable (1)

Variable: ÍNDICE DE ESTADO DE DERECHO EN MÉXICO

Definición: MIDE EL GRADO DEL ESTADO DE DERECHO DE LA ENTIDAD

Unidad de Medida:

ÍNDICE

Frecuencia de Medición:

ANUAL

Desagregación Geográfica:

ESTATAL

Disponibilidad de la Información:

31/12/2025

Meta Anual

ENERO	FEBRERO	MARZO	ABRIL	MAYO	JUNIO	JULIO	AGOSTO	SEPTIEMBRE	OCTUBRE	NOVIEMBRE	DICIEMBRE	
											0.40	
											ANUAL:	0.40



Datos de Identificación del Programa Presupuestario (PP)

Responsable del PP

Ramo: 01 PODER LEGISLATIVO

Instancia(s) Ejecutora(s)

001 PODER LEGISLATIVO

Institución: 001 PODER LEGISLATIVO

Unidad Responsable: 1100 SECRETARÍA GENERAL

Población Objetivo: TOTAL DE HOMBRES Y MUJERES EN EL ESTADO DE PUEBLA.

Alineación

Plan Estatal de Desarrollo

Eje: 01 JUSTICIA SOCIAL Y FORTALECIMIENTO DEL ESTADO DE DERECHO

Objetivo: 01 MEJORAR LAS CONDICIONES DE SEGURIDAD Y GOBERNABILIDAD EN EL ESTADO.

Temática: 03 GOBERNABILIDAD Y PAZ SOCIAL

Objetivo Específico: 01 ASEGURAR UN ENTORNO DE PAZ Y ESTABILIDAD EN EL ESTADO.

Estrategia: 01 PROMOVER ACCIONES QUE CONTRIBUYAN A CONSTRUIR UNA SOCIEDAD CON PAZ SOCIAL Y CULTURA DE LA LEGALIDAD.

Línea de Acción: 13 PROMOVER EL FORTALECIMIENTO DEL MARCO JURÍDICO ESTATAL.

Resumen Narrativo

LA POBLACIÓN DE LA ENTIDAD FEDERATIVA CUENTA CON UN MARCO JURÍDICO ACTUALIZADO A TRAVÉS DEL TRABAJO LEGISLATIVO DEL HONORABLE CONGRESO DEL ESTADO LIBRE Y SOBERANO DE PUEBLA.

Datos de Identificación del Indicador

Indicador: PORCENTAJE DE MINUTAS DE LEYES, DECRETOS O ACUERDOS ENVIADOS AL PODER EJECUTIVO.

Definición: MIDE EL NÚMERO DE INSTRUMENTOS JURÍDICOS QUE FUERON APROBADOS POR EL PLENO PARA SU PUBLICACIÓN

Tipo	Dimensión	Frecuencia de Medición	Desagregación Geográfica	Tipo de Fórmula
ESTRATEGICO	EFICACIA	ANUAL	ESTATAL	PORCENTAJE
Unidad de Medida		Método de Cálculo	Área Responsable	
PORCENTAJE		$(V1/V2)*100$	1100 SECRETARÍA GENERAL	

Características del Indicador

Claridad	Relevancia	Economía	Monitoreable	Adecuado	Aporte Marginal
CUMPLE	CUMPLE	CUMPLE	CUMPLE	CUMPLE	NO_APLICA

Justificación

EL INDICADOR ES CLARO Y AUTOEXPLICATIVO EN LA CLASIFICACIÓN CUANTITATIVA DEL NÚMERO DE MINUTAS DE LEYES, DECRETOS O ACUERDOS ENVIADOS AL PODER EJECUTIVO, ELABORADO POR LA SECRETARÍA GENERAL DEL HONORABLE CONGRESO DEL ESTADO LIBRE Y SOBERANO DE PUEBLA.

EL INDICADOR PROPORCIONA INFORMACIÓN SOBRE EL NÚMERO DE LEYES, DECRETOS O ACUERDOS QUE FUERON APROBADOS EN EL PLENO Y ENVIADOS PARA SU PUBLICACIÓN AL PODER EJECUTIVO, EL CUAL MIDE EL FACTOR DE EFICACIA.

LA CONSTRUCCIÓN Y EL SEGUIMIENTO DEL INDICADOR NO GENERA UN COSTO ADICIÓN

LA INFORMACIÓN ELABORADO POR LA SECRETARIA GENERAL, PERMITE VALOR EL DESEMPEÑO DEL INDICADOR

LA CONSTRUCCIÓN DEL INDICADOR ES CONSISTENTE, LA META ESTA ORIENTADA AL DESEMPEÑO.

EL INDICADOR ESTA SOLO RELACIONADO EN EL OBJETIVO DE NIVEL PROPÓSITO

Serie de Información disponible: 2024

Medios de Verificación

REPORTE SOBRE LA SITUACIÓN DE LAS MINUTAS DE LEYES, DECRETOS O ACUERDOS ENVIADOS AL PODER EJECUTIVO, ELABORADO POR LA SECRETARÍA GENERAL DEL HONORABLE CONGRESO DEL ESTADO LIBRE Y SOBERANO DE PUEBLA

Fuentes de Información

REPORTE DE AVANCES SOBRE LOS INFORMES ELABORADOS POR LA SECRETARÍA GENERAL

Determinación de Metas - Indicador

Línea Base			Meta y Periodo de Cumplimiento		Parámetros de Semaforización		
Valor	Año	Periodo	Valor	Periodo	>=95.00Y <=115.00	>=90.00Y <=95.00	< 90.00Y > 115.00
100.00	2024	DICIEMBRE	100.00	DICIEMBRE			

Comportamiento del Indicador hacia la meta:REGULAR

Factibilidad: ALTA

Descripción de la Factibilidad: LA FACTIBILIDAD DE CUMPLIMIENTO ES ALTA DEBIDO A LA ESTABILIDAD ECONÓMICA Y SOCIAL QUE VIVE EL ESTADO.

Metas de la Administración

Año	2025	2026	2027	2028	2029	2030
Valor	100.00	0.00	0.00	0.00	100.00	100.00
Periodo	DICIEMBRE				DICIEMBRE	DICIEMBRE

Meta Anual

ENERO	FEBRERO	MARZO	ABRIL	MAYO	JUNIO	JULIO	AGOSTO	SEPTIEMBRE	OCTUBRE	NOVIEMBRE	DICIEMBRE	
											100.00	
											Anual:	100.00

Variable (1)

Variable: NÚMERO DE REPORTE ELABORADO DE POR LA SECRETARIA GENERAL RESPECTO DE LA MINUTAS DE LEYES, DECRETOS O ACUERDOS

Definición: MIDE LOS INSTRUMENTOS LEGISLATIVOS APROBADO EN EL PLENO

Unidad de Medida:

REPORTE

Frecuencia de Medición:

ANUAL

Desagregación Geográfica:

ESTATAL

Disponibilidad de la Información:

31/12/2025

Meta Anual

ENERO	FEBRERO	MARZO	ABRIL	MAYO	JUNIO	JULIO	AGOSTO	SEPTIEMBRE	OCTUBRE	NOVIEMBRE	DICIEMBRE	
											1.00	
											Anual:	1.00

Variable (2)

Variable: NÚMERO DE REPORTE PLANEADO POR LA SECRETARIA GENERAL RESPECTO DE LA MINUTAS DE LEYES, DECRETOS O ACUERDOS

Definición: MIDE LOS INSTRUMENTOS LEGISLATIVOS APROBADO EN EL PLENO

Unidad de Medida:

REPORTE

Frecuencia de Medición:

ANUAL

Desagregación Geográfica:

ESTATAL

Disponibilidad de la Información:

31/12/2025

Meta Anual

ENERO	FEBRERO	MARZO	ABRIL	MAYO	JUNIO	JULIO	AGOSTO	SEPTIEMBRE	OCTUBRE	NOVIEMBRE	DICIEMBRE	
											1.00	
											Anual:	1.00

Datos de Identificación del Programa Presupuestario (PP)

Responsable del PP

Ramo: 01 PODER LEGISLATIVO

Instancia(s) Ejecutora(s)

001 PODER LEGISLATIVO

Institución: 001 PODER LEGISLATIVO

Unidad Responsable: 1100 SECRETARÍA GENERAL

Población Objetivo: TOTAL DE HOMBRES Y MUJERES EN EL ESTADO DE PUEBLA.

Alineación

Plan Estatal de Desarrollo

Eje: 01 JUSTICIA SOCIAL Y FORTALECIMIENTO DEL ESTADO DE DERECHO

Objetivo: 01 MEJORAR LAS CONDICIONES DE SEGURIDAD Y GOBERNABILIDAD EN EL ESTADO.

Temática: 03 GOBERNABILIDAD Y PAZ SOCIAL

Objetivo Específico: 01 ASEGURAR UN ENTORNO DE PAZ Y ESTABILIDAD EN EL ESTADO.

Estrategia: 01 PROMOVER ACCIONES QUE CONTRIBUYAN A CONSTRUIR UNA SOCIEDAD CON PAZ SOCIAL Y CULTURA DE LA LEGALIDAD.

Línea de Acción: 13 PROMOVER EL FORTALECIMIENTO DEL MARCO JURÍDICO ESTATAL.

Resumen Narrativo

TRABAJO LEGISLATIVO CON ORDEN Y LEGALIDAD REALIZADO.

Datos de Identificación del Indicador

Indicador: PORCENTAJE DE DICTÁMENES APROBADOS POR EL PLENO O LA COMISIÓN PERMANENTE.

Definición: MIDE EL NÚMERO DE DICTÁMENES APROBADOS DEL TOTAL DE LOS PRESENTADOS EN EL PLANO O LA COMISIÓN PERMANENTE

Tipo	Dimensión	Frecuencia de Medición	Desagregación Geográfica	Tipo de Fórmula
GESTION	EFICACIA	ANUAL	ESTATAL	PORCENTAJE
Unidad de Medida		Método de Cálculo	Área Responsable	
PORCENTAJE		$(V1/V2)*100$	1100 - SECRETARÍA GENERAL	

Características del Indicador

Claridad	Relevancia	Economía	Monitoreable	Adecuado	Aporte Marginal
CUMPLE	CUMPLE	CUMPLE	CUMPLE	CUMPLE	NO_APLICA

Justificación

EL INDICADOR ES AUTOEXPLICATIVO, REFIERE AL NÚMERO DE DICTÁMENES DE LEY APROBADOS	EL INDICADOR MIDE EL FACTOR RELAVANTE DEL OBJETIVOS AL QUE SE ENCUENTRA ASOCIADO	LA CONSTRUCCIÓN Y SEGUIMIENTO DEL INDICADOR	LOS MEDIOS DE VERIFICACIÓN PERMITEN VALOR EL CUMPLIMIENTO DEL INDICADOR	LA CONSTRUCCIÓN DEL INDICADOR ES CONSISTENTE, Y LA META ESTA ORIENTA AL DESEMPEÑO	EL INDICADOR DA CUENTA DE LOS DICTÁMENES DE LEY APROBADOS EN EL PLENO
---	--	---	---	---	---

Serie de Información disponible: 2024

Medios de Verificación	Fuentes de Información
REPORTE DE DICTÁMENES APROBADOS POR EL PLENO O LA COMISIÓN PERMANENTE, ELABORADO POR LA SECRETARÍA GENERAL	INFORME ELABORADO POR LA SECRETARÍA GENELA

Determinación de Metas - Indicador

Línea Base			Meta y Periodo de Cumplimiento		Parámetros de Semafización		
Valor	Año	Periodo	Valor	Periodo	>=95.00Y <=115.00	>=90.00Y <=95.00	< 90.00Y > 115.00
100.00	2024	DICIEMBRE	100.00	DICIEMBRE			

Comportamiento del Indicador hacia la meta: REGULAR

Factibilidad: ALTA

Descripción de la Factibilidad: LA FACTIBILIDAD ES ALTA, YA QUE LA APROBACIÓN DE LOS DICTÁMENES ES UNA FUNCIÓN SUSTATIVA DEL QUEHACER LEGISLATIVO

Metas de la Administración

Año	2025	2026	2027	2028	2029	2030
Valor	100.00					100.00
Periodo	DICIEMBRE					DICIEMBRE

Meta Anual

ENERO	FEBRERO	MARZO	ABRIL	MAYO	JUNIO	JULIO	AGOSTO	SEPTIEMBRE	OCTUBRE	NOVIEMBRE	DICIEMBRE	
											100.00	
											ANUAL:	100.00

Variable (1)

Variable: NÚMERO DE REPORTE ELABORADO, RESPECTO DE LOS DICTÁMENES DE LEY APROBADOS EN EL PLENO O LA COMISIÓN PERMANENTE.

Definición: HACE REFERENCIA A LA INFORMACIÓN PRESENTADA SOBRE EL TOTAL DE DICTÁMENES APROBADOS DURANTE EL EJERCICIO FISCAL

Unidad de Medida:	Frecuencia de Medición:	Desagregación Geográfica:	Disponibilidad de la Información:
REPORTE	ANUAL	ESTATAL	31/12/2025

Meta Anual

ENERO	FEBRERO	MARZO	ABRIL	MAYO	JUNIO	JULIO	AGOSTO	SEPTIEMBRE	OCTUBRE	NOVIEMBRE	DICIEMBRE	
											1.00	
											ANUAL:	1.00

Variable (2)

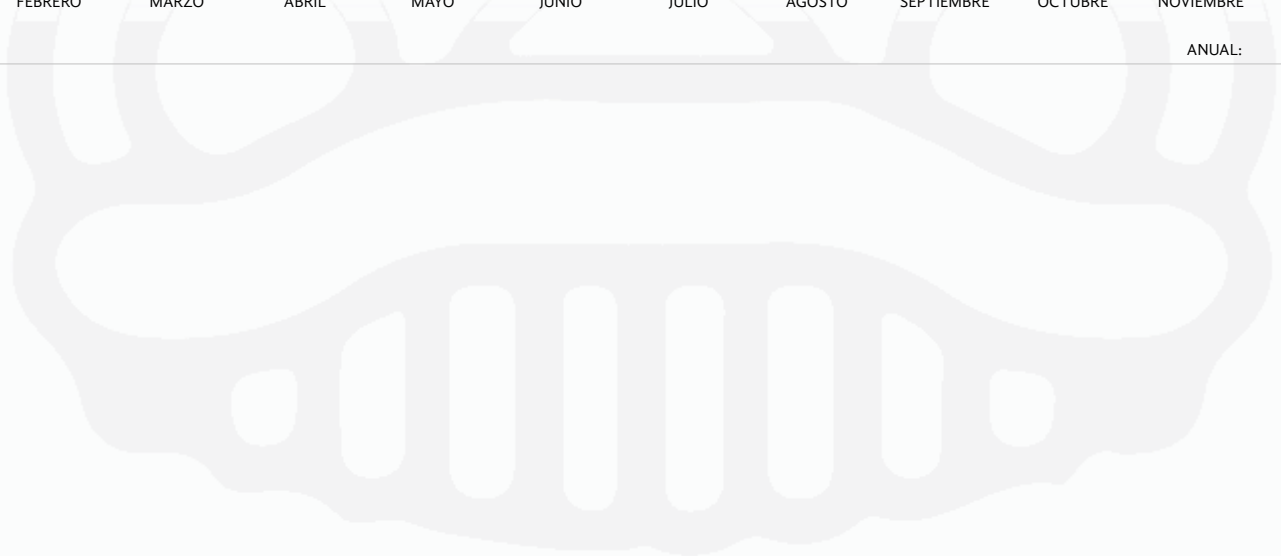
Variable: NÚMERO DE REPORTE PLANEADO, RESPECTO DE LOS DICTÁMENES DE LEY APROBADOS EN EL PLENO O LA COMISIÓN PERMANENTE.

Definición: HACE REFERENCIA A LA INFORMACIÓN PROYECTADA SOBRE EL TOTAL DE DICTÁMENES APROBADOS DURANTE EL EJERCICIO FISCAL

Unidad de Medida:	Frecuencia de Medición:	Desagregación Geográfica:	Disponibilidad de la Información:
REPORTE	ANUAL	ESTATAL	31/12/2025

Meta Anual

ENERO	FEBRERO	MARZO	ABRIL	MAYO	JUNIO	JULIO	AGOSTO	SEPTIEMBRE	OCTUBRE	NOVIEMBRE	DICIEMBRE	
											1.00	
											ANUAL:	1.00



Datos de Identificación del Programa Presupuestario (PP)

Responsable del PP

Ramo: 01 PODER LEGISLATIVO

Instancia(s) Ejecutora(s)

001 PODER LEGISLATIVO

Institución: 001 PODER LEGISLATIVO

Unidad Responsable: 1100 SECRETARÍA GENERAL

Población Objetivo: TOTAL DE HOMBRES Y MUJERES EN EL ESTADO DE PUEBLA.

Alineación

Plan Estatal de Desarrollo

Eje: 01 JUSTICIA SOCIAL Y FORTALECIMIENTO DEL ESTADO DE DERECHO

Objetivo: 01 MEJORAR LAS CONDICIONES DE SEGURIDAD Y GOBERNABILIDAD EN EL ESTADO.

Temática: 03 GOBERNABILIDAD Y PAZ SOCIAL

Objetivo Específico: 01 ASEGURAR UN ENTORNO DE PAZ Y ESTABILIDAD EN EL ESTADO.

Estrategia: 01 PROMOVER ACCIONES QUE CONTRIBUYAN A CONSTRUIR UNA SOCIEDAD CON PAZ SOCIAL Y CULTURA DE LA LEGALIDAD.

Línea de Acción: 13 PROMOVER EL FORTALECIMIENTO DEL MARCO JURÍDICO ESTATAL.

Resumen Narrativo

APOYO TÉCNICO Y ADMINISTRATIVO A LAS ACCIONES PARLAMENTARIAS DEL CONGRESO DEL ESTADO OTORGADO.

Datos de Identificación del Indicador

Indicador: PORCENTAJE DE ACTIVIDADES TÉCNICAS Y ADMINISTRATIVAS OTORGADAS AL TRABAJO LEGISLATIVO DEL CONGRESO DEL ESTADO.

Definición: MIDE LAS ACTIVIDADES REALIZADAS POR LOS ÓRGANOS TECNICO ADMINISTRATIVOS DEL CONGRESO

Tipo	Dimensión	Frecuencia de Medición	Desagregación Geográfica	Tipo de Fórmula
GESTION	EFICACIA	TRIMESTRAL	ESTATAL	PORCENTAJE
Unidad de Medida		Método de Cálculo	Área Responsable	
PORCENTAJE		$(V1/V2)*100$	1100 - SECRETARÍA GENERAL	

Características del Indicador

Claridad	Relevancia	Economía	Monitoreable	Adecuado	Aporte Marginal
CUMPLE	CUMPLE	CUMPLE	CUMPLE	CUMPLE	NO_APLICA

Justificación

EL INDICADOR ES AUTOEXPLICATIVO, MIDE EL QUEHACER DE LAS ÁREAS DEL CONGRESO	EL INDICADOR MIDE EL FACTOR RELEVANTE DEL OBJETIVO DE NIVEL COMPONENTE	LA CONSTRUCCIÓN Y SEGUIMIENTO DEL INDICADOR NO IMPLICA UN COSTO ADICIONAL	LA FUENTE DE INFORMACIÓN DEL INDICADOR PERMITE MEDIR EL VALOR ALCANZADO	AL CONSTRUCCIÓN DEL INDICADOR ES CONSISTENTE CON SUS VARIABLES Y LA META ESTA ORIENTA AL DESEMPEÑO	EL INDICADOR MIDE LAS ACTIVIDADES DE LOS ORGANOS TÉCNICOS ADMINISTRATIVOS DEL CONGRESO
---	--	---	---	--	--

Serie de Información disponible: 2024

Medios de Verificación

REPORTE DE ACTIVIDADES DE LAS UNIDADES ADMINISTRATIVAS DEL CONGRESO DEL ESTADO. ELABORADO POR LA SECRETARÍA GENERAL

Fuentes de Información

REPORTE DE LOS ORGANOS TÉCNICOS ADMINISTRATIVOS DEL CONGRESO

Determinación de Metas - Indicador

Línea Base			Meta y Periodo de Cumplimiento		Parámetros de Semaforización		
Valor	Año	Periodo	Valor	Periodo	>=95.00Y <=115.00	>=90.00Y <=95.00	< 90.00Y > 115.00
100.00	2024	DICIEMBRE	100.00	DICIEMBRE			

Comportamiento del Indicador hacia la meta: REGULAR

Factibilidad: ALTA

Descripción de la Factibilidad: LA FACTIBILIDAD ES ALTA, TODA VEZ QUE LA INFORMACIÓN CORRESPONDE AL QUEHACER DE LAS ÁREAS TECNICO ADMISNTIRATIVAS DEL CONGRESO

Metas de la Administración

Año	2025	2026	2027	2028	2029	2030
Valor	100.00					100.00
Periodo	DICIEMBRE					DICIEMBRE

Meta Anual

ENERO	FEBRERO	MARZO	ABRIL	MAYO	JUNIO	JULIO	AGOSTO	SEPTIEMBRE	OCTUBRE	NOVIEMBRE	DICIEMBRE
		100.00			100.00			100.00			
											Anual:
											100.00

Variable (1)

Variable: NÚMERO DE REPORTE DE LAS ACTIVIDADES REALIZADAS POR LOS ORGANOS TÉCNICOS ADMINISTRATIVOS QUE OTORGAN AL TRABAJO LEGISLATIVO

Definición: MIDE LAS ACTIVIDADES REALIZADAS POR LOS ÓRGANOS TÉCNICOS ADMINISTRATIVOS

Unidad de Medida:

REPORTE

Frecuencia de Medición:

TRIMESTRAL

Desagregación Geográfica:

ESTATAL

Disponibilidad de la Información:

31/12/2025

Meta Anual

ENERO	FEBRERO	MARZO	ABRIL	MAYO	JUNIO	JULIO	AGOSTO	SEPTIEMBRE	OCTUBRE	NOVIEMBRE	DICIEMBRE
		1.00			1.00			1.00			
											ANUAL:
											4.00

Variable (2)

Variable: NÚMERO DE REPORTE DE LAS ACTIVIDADES PLANEADAS POR LOS ORGANOS TÉCNICOS ADMINISTRATIVOS QUE OTORGAN AL TRABAJO LEGISLATIVO

Definición: MIDE LAS ACTIVIDADES PLANEADAS POR LOS ÓRGANOS TÉCNICOS ADMINISTRATIVOS

Unidad de Medida:

REPORTE

Frecuencia de Medición:

TRIMESTRAL

Desagregación Geográfica:

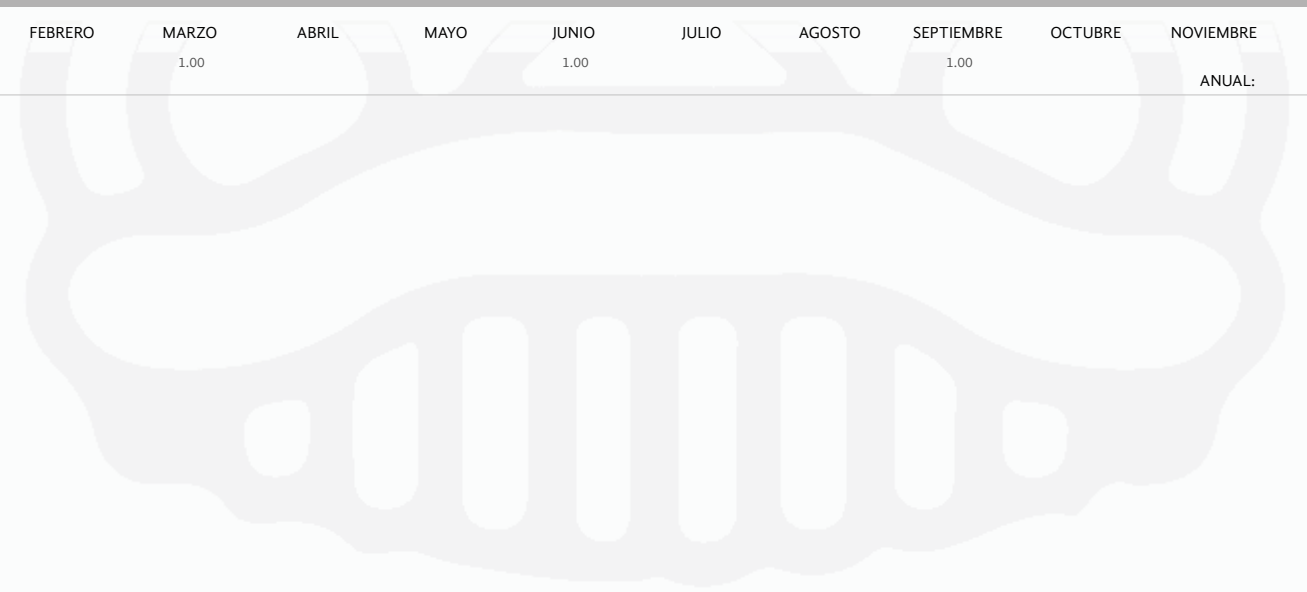
ESTATAL

Disponibilidad de la Información:

25/01/2025

Meta Anual

ENERO	FEBRERO	MARZO	ABRIL	MAYO	JUNIO	JULIO	AGOSTO	SEPTIEMBRE	OCTUBRE	NOVIEMBRE	DICIEMBRE
		1.00			1.00			1.00			
											ANUAL:
											4.00



Datos de Identificación del Programa Presupuestario (PP)

Responsable del PP

Ramo: 01 PODER LEGISLATIVO

Instancia(s) Ejecutora(s)

001 PODER LEGISLATIVO

Institución: 001 PODER LEGISLATIVO

Unidad Responsable: 1100 SECRETARÍA GENERAL

Población Objetivo: TOTAL DE HOMBRES Y MUJERES EN EL ESTADO DE PUEBLA.

Alineación

Plan Estatal de Desarrollo

Eje: 01 JUSTICIA SOCIAL Y FORTALECIMIENTO DEL ESTADO DE DERECHO

Objetivo: 01 MEJORAR LAS CONDICIONES DE SEGURIDAD Y GOBERNABILIDAD EN EL ESTADO.

Temática:03 GOBERNABILIDAD Y PAZ SOCIAL

Objetivo Específico: 01 ASEGURAR UN ENTORNO DE PAZ Y ESTABILIDAD EN EL ESTADO.

Estrategia: 01 PROMOVER ACCIONES QUE CONTRIBUYAN A CONSTRUIR UNA SOCIEDAD CON PAZ SOCIAL Y CULTURA DE LA LEGALIDAD.

Línea de Acción: 13 PROMOVER EL FORTALECIMIENTO DEL MARCO JURÍDICO ESTATAL.

Resumen Narrativo

PROGRAMA DE VIGILANCIA Y AUDITORÍAS EN MATERIAS FINANCIERA, CONTABLE Y PROCEDIMENTAL DE LOS ÓRGANOS TÉCNICOS ADMINISTRATIVOS DEL CONGRESO DEL ESTADO DE PUEBLA Y DE LA AUDITORÍA SUPERIOR DEL ESTADO, IMPLEMENTADO

Datos de Identificación del Indicador

Indicador: PORCENTAJE DE ACCIONES DE VIGILANCIA Y AUDITORÍAS EFECTUADAS A LOS ÓRGANOS TÉCNICOS ADMINISTRATIVOS.

Definición: DAR CUMPLIMIENTO A LA TOTALIDAD DE ACCIONES DE VIGILANCIA Y AUDITORIAS EFECTUADAS POR LOS ÓRGANOS TÉCNICOS ADMINISTRATIVOS

Tipo	Dimensión	Frecuencia de Medición	Desagregación Geográfica	Tipo de Fórmula
GESTION	EFICACIA	SEMESTRAL	ESTATAL	PORCENTAJE
Unidad de Medida		Método de Cálculo	Área Responsable	
PORCENTAJE		(V1/V2)*100	1602 ÓRGANO INTERNO DE CONTROL	

Características del Indicador

Claridad	Relevancia	Economía	Monitoreable	Adecuado	Aporte Marginal
CUMPLE	CUMPLE	CUMPLE	CUMPLE	CUMPLE	NO_APLICA

Justificación

EL INDICADOR PUEDE SER INTERPRETADO SIN AMBIGÜEDADES	EL INDICADOR MIDE ASPECTOS DEL LOGRO QUE SE ESPERA ALCANZAR	LA MEDICIÓN NO GENERA NINGÚN COSTE ADICIONAL	NO HAY OBSTÁCULOS PARA REALIZAR LA MEDICIÓN	EL INDICADOR ES ESPECÍFICO AL OBJETIVO DESCRITO EN EL RESUMEN NARRATIVO	NO APLICA
--	---	--	---	---	-----------

Serie de Información disponible: NO DISPONIBLE

Medios de Verificación

INFORMES DE LA PARTICIPACIÓN EN LOS PROCESOS DE ACTAS DE ENTREGA RECEPCIÓN, PRESENTACIÓN DE DECLARACIONES PATRIMONIALES Y QUEJAS Y DENUNCIAS RECIBIDAS DE LAS PERSONAS SERVIDORAS PÚBLICAS DEL CONGRESO DEL ESTADO DE PUEBLA Y LA AUDITORÍA SUPERIOR DEL ESTADO, ASÍ COMO, INFORMES DE LAS AUDITORÍAS INICIADAS AL CONGRESO DEL ESTADO DE PUEBLA Y A LA AUDITORÍA SUPERIOR DEL ESTADO.

Fuentes de Información

ÓRGANO INTERNO DE CONTROL

Determinación de Metas - Indicador

Línea Base			Meta y Periodo de Cumplimiento		Parámetros de Semaforización		
Valor	Año	Periodo	Valor	Periodo	> 95.00Y <= 115.00	>= 90.00Y <= 95.00	< 90.00Y > 115.00
0.00	2024	DICIEMBRE	100.00	DICIEMBRE			

Comportamiento del Indicador hacia la meta:REGULAR

Factibilidad: ALTA

Descripción de la Factibilidad: LA FACTIBILIDAD ES ALTA, TODA VEZ QUE LA INFORMACIÓN CORRESPONDE A LAS ACCIONES DE VIGILANCIA Y AUDITORÍAS EFECTUADAS A LOS ÓRGANOS TÉCNICOS ADMINISTRATIVOS

Metas de la Administración

Año	2025	2026	2027	2028	2029	2030
Valor	100.00					
Periodo	DICIEMBRE					

Meta Anual

ENERO	FEBRERO	MARZO	ABRIL	MAYO	JUNIO	JULIO	AGOSTO	SEPTIEMBRE	OCTUBRE	NOVIEMBRE	DICIEMBRE	
					100.00							
											Anual:	100.00

Variable (1)

Variable: ACCIONES DE VIGILANCIA Y AUDITORÍAS REALIZADAS A LOS ÓRGANOS TÉCNICOS ADMINISTRATIVOS
Definición: INDICA EL NÚMERO DE ACCIONES DE VIGILANCIA Y AUDITORÍAS REALIZADAS A LOS ÓRGANOS TÉCNICOS ADMINISTRATIVOS

Unidad de Medida: ACCIÓN **Frecuencia de Medición:** SEMESTRAL **Desagregación Geográfica:** ESTATAL **Disponibilidad de la Información:** 31/12/2025

Meta Anual

ENERO	FEBRERO	MARZO	ABRIL	MAYO	JUNIO	JULIO	AGOSTO	SEPTIEMBRE	OCTUBRE	NOVIEMBRE	DICIEMBRE	
					1.00							
											ANUAL:	2.00

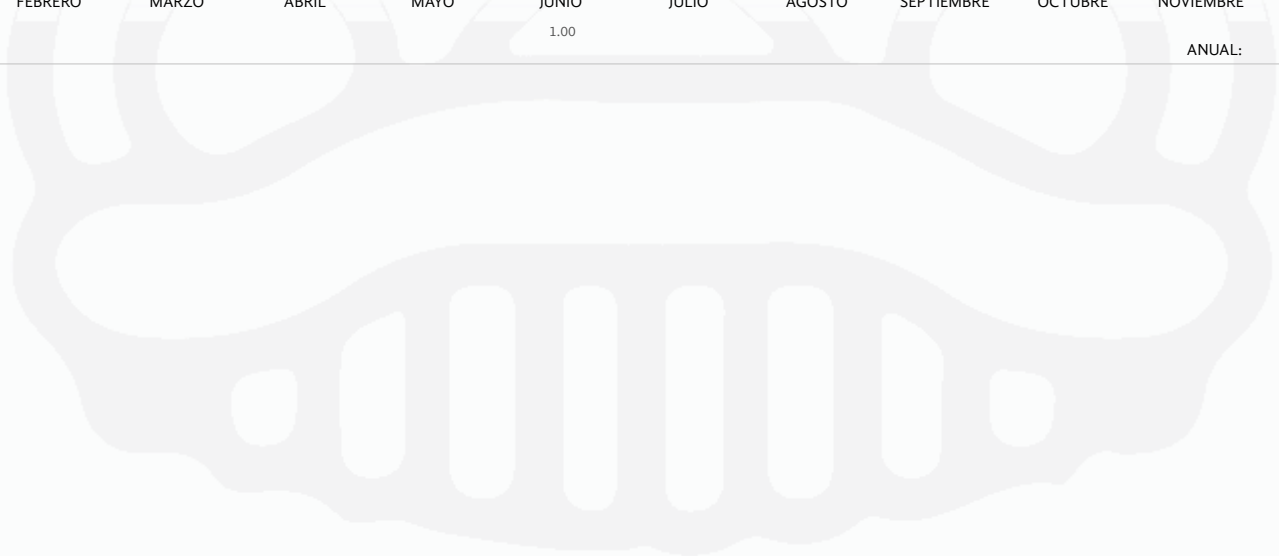
Variable (2)

Variable: NÚMERO DE ACCIONES DE VIGILANCIA Y AUDITORÍAS PROGRAMADAS A LOS ÓRGANOS TÉCNICOS ADMINISTRATIVOS
Definición: NÚMERO DE ACCIONES DE VIGILANCIA Y AUDITORÍAS REALIZADAS A LOS ÓRGANOS TÉCNICOS ADMINISTRATIVOS

Unidad de Medida: ACCIÓN **Frecuencia de Medición:** SEMESTRAL **Desagregación Geográfica:** ESTATAL **Disponibilidad de la Información:** 31/12/2026

Meta Anual

ENERO	FEBRERO	MARZO	ABRIL	MAYO	JUNIO	JULIO	AGOSTO	SEPTIEMBRE	OCTUBRE	NOVIEMBRE	DICIEMBRE	
					1.00							
											ANUAL:	2.00



Datos de Identificación del Programa Presupuestario (PP)

Responsable del PP
Ramo: 01 PODER LEGISLATIVO

Instancia(s) Ejecutora(s)
001 PODER LEGISLATIVO

Institución: 001 PODER LEGISLATIVO

Unidad Responsable: 1100 SECRETARÍA GENERAL

Población Objetivo: TOTAL DE HOMBRES Y MUJERES EN EL ESTADO DE PUEBLA.

Alineación

Plan Estatal de Desarrollo:

Eje: 01 JUSTICIA SOCIAL Y FORTALECIMIENTO DEL ESTADO DE DERECHO

Objetivo: 01 MEJORAR LAS CONDICIONES DE SEGURIDAD Y GOBERNABILIDAD EN EL ESTADO.

Componente 1

TRABAJO LEGISLATIVO CON ORDEN Y LEGALIDAD REALIZADO.

Actividad: 1.1

PRESENTACIÓN DE DICTÁMENES ANTE EL PLENO DEL CONGRESO Y/O LA COMISIÓN PERMANENTE PARA SU APROBACIÓN O DESECHAMIENTO

UNIDAD RESPONSABLE DE LA ACTIVIDAD: 1100 - SECRETARÍA GENERAL

Indicador	Definición	Medios de Verificación	Supuesto
NÚMERO DE DICTÁMENES PRESENTADOS ANTE EL PLENO DEL CONGRESO Y/O LA COMISIÓN PERMANENTE	REALIZAR Y LOGRAR EFICAZMENTE EL VALOR ABSOLUTO DE DICTÁMENES PRESENTADOS ANTE EL PLENO Y/O LA COMISIÓN PERMANENTE DEL H. CONGRESO DEL ESTADO DE PUEBLA PARA SU DEBIDA APROBACIÓN O DESECHAMIENTO, CON FRECUENCIA DE MEDICIÓN TRIMESTRAL EN FORMA DE DICTAMEN.	INFORME DE DICTÁMENES PRESENTADOS ANTE EL PLENO DEL CONGRESO Y/O LA COMISIÓN PERMANENTE, ELABORADO POR LA SECRETARÍA GENERAL	EL PLENO DEL CONGRESO Y/O LA COMISIÓN PERMANENTE EFECTÚAN SESIONES PARA LA PRESENTACIÓN DE LOS DICTÁMENES

Información Complementaria del Indicador

Datos de Identificación del Indicador

Tipo	Dimensión	Frecuencia de Medición	Unidad de Medida	Tipo de Meta
GESTION	EFICACIA	TRIMESTRAL	DICTAMEN	ABSOLUTA

Fuentes de Información: REPORTE DE AVANCES SOBRE LA SITUACIÓN DEL NÚMERO DE DICTÁMENES PRESENTADOS ANTE EL PLENO DEL CONGRESO Y/O LA COMISIÓN PERMANENTE CON FRECUENCIA DE MEDICIÓN TRIMESTRAL

Determinación de Metas

Línea Base			Meta y Periodo de Cumplimiento	
Valor	Año	Periodo	Valor	Periodo
4.00	2024	DICIEMBRE	4.00	DICIEMBRE

Comportamiento del Indicador hacia la Meta: REGULAR

Meta Anual

ENERO	FEBRERO	MARZO	ABRIL	MAYO	JUNIO	JULIO	AGOSTO	SEPTIEMBRE	OCTUBRE	NOVIEMBRE	DICIEMBRE
		1.00			1.00			1.00			1.00
											Anual: 4.00

Características de las Variables - Indicador

Variable (1)

Variable: DICTÁMENES PRESENTADO PARA LA DISCUSIÓN Y/O APROBACIÓN ANTE EL PLENO DEL CONGRESO Y/O LA COMISIÓN PERMANENTE

Definición: EL NOMBRE DE LA VARIABLE HACE ÉNFASIS A LOS DICTÁMENES PRESENTADOS PARA LA DISCUSIÓN Y/O APROBACIÓN; MANTIENE LA CLASIFICACIÓN DE LOS PARÁMETROS IGUALES.

Unidad de Medida	Frecuencia de Medición	Desagregación Geográfica	Disponibilidad de la Información
DICTAMEN	TRIMESTRAL	ESTATAL	31/12/2025

Calendarización

ENERO	FEBRERO	MARZO	ABRIL	MAYO	JUNIO	JULIO	AGOSTO	SEPTIEMBRE	OCTUBRE	NOVIEMBRE	DICIEMBRE
		1.00			1.00			1.00			1.00
											Anual: 4.00

R001 SISTEMA PARLAMENTARIO

Actividad: 1.2

DICTAMINACIÓN DE LAS INICIATIVAS TURNADAS A LA COMISIÓN O COMISIONES COMPETENTES

UNIDAD RESPONSABLE DE LA ACTIVIDAD: 1103 - DIRECCIÓN GENERAL DE ASUNTOS JURÍDICOS, DE ESTUDIOS Y DE PROYECTOS LEGISLATIVOS

Indicador	Definición	Medios de Verificación	Supuesto
NÚMERO DE INFORME DE LOS DICTÁMENES DE INICIATIVAS TURNADAS A LA COMISIÓN Y/O COMISIONES COMPETENTES	GESTIONAR Y ALCANZAR EFICAZMENTE EL VALOR ABSOLUTO DE LOS DICTÁMENES DE LAS INICIATIVAS TURNADAS A LA COMISIÓN O COMISIONES COMPETENTE PERTENECIENTES AL H. CONGRESO, CON FRECUENCIA DE MEDICIÓN TRIMESTRAL EN FORMA DE DICTAMEN.	INFORME DE INICIATIVAS CON DICTÁMENES, ELABORADO POR LA DIRECCIÓN GENERAL DE ASUNTOS JURÍDICOS DE ESTUDIOS Y DE PROYECTOS LEGISLATIVOS.	SE TURNA A LA COMISIÓN O COMISIONES LAS INICIATIVAS PARA SU ANÁLISIS Y ESTUDIOS

Información Complementaria del Indicador

Datos de Identificación del Indicador

Tipo	Dimensión	Frecuencia de Medición	Unidad de Medida	Tipo de Meta
GESTION	EFICACIA	TRIMESTRAL	DICTAMEN	ABSOLUTA

Fuentes de Información: INFORME DE INICIATIVAS CON DICTÁMENES, ELABORADO POR LA DIRECCIÓN GENERAL DE ASUNTOS JURÍDICOS DE ESTUDIOS Y DE PROYECTOS LEGISLATIVOS.

Determinación de Metas

Línea Base			Meta y Periodo de Cumplimiento	
Valor	Año	Periodo	Valor	Periodo
4.00	2024	DICIEMBRE	4.00	DICIEMBRE

Comportamiento del Indicador hacia la Meta: REGULAR

Meta Anual

ENERO	FEBRERO	MARZO	ABRIL	MAYO	JUNIO	JULIO	AGOSTO	SEPTIEMBRE	OCTUBRE	NOVIEMBRE	DICIEMBRE
		1.00			1.00			1.00			1.00
											Anual: 4.00

Características de las Variables - Indicador

Variable (1)

Variable: DICTÁMENES DE INICIATIVAS TURNADAS A LA COMISIÓN O COMISIONES COMPETENTES

Definición: DAR SEGUIMIENTO TRIMESTRAL A LOS DICTÁMENES DE INICATIVAS TURNADAS A LA COMISIÓN O COMISIONES DE MANERA TRIMESTRAL

Unidad de Medida	Frecuencia de Medición	Desagregación Geográfica	Disponibilidad de la Información
DICTAMEN	TRIMESTRAL	ESTATAL	31/12/2025

Calendarización

ENERO	FEBRERO	MARZO	ABRIL	MAYO	JUNIO	JULIO	AGOSTO	SEPTIEMBRE	OCTUBRE	NOVIEMBRE	DICIEMBRE
		1.00			1.00			1.00			1.00
											Anual: 4.00

R001 SISTEMA PARLAMENTARIO

Actividad: 1.3

PRESENTACIÓN DE INICIATIVA DE LEY, DECRETO O ACUERDO AL PLENO DEL CONGRESO Y/O LA COMISIÓN PERMANENTE

UNIDAD RESPONSABLE DE LA ACTIVIDAD: 1100 - SECRETARÍA GENERAL

Indicador	Definición	Medios de Verificación	Supuesto
NÚMERO DE INICIATIVAS DE LEY, DECRETO O ACUERDO PRESENTADAS AL PLENO DEL CONGRESO Y/O LA COMISIÓN PERMANENTE	PROPONER Y ALCANZAR EFICAZMENTE EL VALOR ABSOLUTO DE LAS INICIATIVAS DE LEY DECRETO O ACUERDOS PRESENTADAS AL PLENO- DICTAMINACIONES DE LAS INICIATIVAS TURNADAS A LA COMISIÓN O COMISIONES COMPETENTE PERTENECIENTES AL H. CONGRESO DEL ESTADO DE PUEBLA, CON FRECUENCIA DE MEDICIÓN ANUAL, CON UNIDAD DE MEDIDA DE INFORME	INFORME DE INICIATIVAS DE LEY, DECRETO O ACUERDO PRESENTADAS AL PLENO DEL CONGRESO Y/O LA COMISIÓN PERMANENTE, ELABORADO POR LA SECRETARÍA GENERAL	LOS PODERES, INSTITUCIONES Y/O ACTORES PÚBLICOS FACULTADOS PRESENTAN INICIATIVAS DE LEY, DECRETO O ACUERDO.

Información Complementaria del Indicador

Datos de Identificación del Indicador

Tipo	Dimensión	Frecuencia de Medición	Unidad de Medida	Tipo de Meta
GESTION	EFICACIA	TRIMESTRAL	DOCUMENTO	ABSOLUTA

Fuentes de Información: INFORME DE INICIATIVAS DE LEY, DECRETO O ACUERDO PRESENTADAS AL PLENO DEL CONGRESO Y/O LA COMISIÓN PERMANENTE

Determinación de Metas

Línea Base			Meta y Periodo de Cumplimiento	
Valor	Año	Periodo	Valor	Periodo
4.00	2024	DICIEMBRE	4.00	DICIEMBRE

Comportamiento del Indicador hacia la Meta: REGULAR

Meta Anual

ENERO	FEBRERO	MARZO	ABRIL	MAYO	JUNIO	JULIO	AGOSTO	SEPTIEMBRE	OCTUBRE	NOVIEMBRE	DICIEMBRE
		1.00			1.00			1.00			1.00
											Anual: 4.00

Características de las Variables - Indicador

Variable (1)

Variable: DAR SEGUIMIENTO A LAS INICIATIVAS DE LEY, DECRETO O ACUERDO PRESENTADOS											
Definición: DAR SEGUIMIENTO A LAS INICIATIVAS DE LEY, DECRETO O ACUERDO PRESENTADOS											
Unidad de Medida	Frecuencia de Medición	Desagregación Geográfica	Disponibilidad de la Información								
DOCUMENTO	TRIMESTRAL	ESTATAL	31/12/2025								
Calendarización											
ENERO	FEBRERO	MARZO	ABRIL	MAYO	JUNIO	JULIO	AGOSTO	SEPTIEMBRE	OCTUBRE	NOVIEMBRE	DICIEMBRE
		1.00			1.00			1.00			1.00
											Anual: 4.00

R001 SISTEMA PARLAMENTARIO

Actividad: 1.4

CELEBRACIÓN DE SESIONES ORDINARIAS Y/O EXTRAORDINARIAS, DE COMISIÓN PERMANENTE Y SOLEMNE

UNIDAD RESPONSABLE DE LA ACTIVIDAD: 1100 - SECRETARÍA GENERAL

Indicador	Definición	Medios de Verificación	Supuesto
NÚMERO DE SESIONES ORDINARIAS Y/O EXTRAORDINARIAS REALIZADAS POR LA COMISIÓN PERMANENTE Y SOLEMNES	REALIZAR EFICAZMENTE EL VALOR ABSOLUTO DE LA META DE SESIONES ORDINARIAS Y/O EXTRAORDINARIA DE LA COMISIÓN PERMANENTE Y SOLEMNES CON FRECUENCIA DE MEDICIÓN ANUAL Y UNIDAD DE MEDIDA POR SESIÓN.	ACTAS DE SESIÓN ORDINARIA Y/O EXTRAORDINARIA, DE COMISIÓN PERMANENTE Y SOLEMNES	LAS DIPUTADAS Y LOS DIPUTADOS SON CONVOCADOS EN TIEMPO Y FORMA, Y ASISTEN A LAS SESIONES.

Información Complementaria del Indicador

Datos de Identificación del Indicador

Tipo	Dimensión	Frecuencia de Medición	Unidad de Medida	Tipo de Meta
GESTION	EFICACIA	ANUAL	SESIÓN	ABSOLUTA

Fuentes de Información: INFORME SOBRE LA SITUACIÓN DEL NÚMERO DE SESIONES ORDINARIAS Y/O EXTRAORDINARIAS REALIZADAS POR LA COMISION PERMANENTE Y SOLEMNES, CON FRECUENCIA DE MEDICIÓN ANUAL

Determinación de Metas

Línea Base			Meta y Periodo de Cumplimiento	
Valor	Año	Periodo	Valor	Periodo
60.00	2024	DICIEMBRE	60.00	DICIEMBRE

Comportamiento del Indicador hacia la Meta: REGULAR

Meta Anual

ENERO	FEBRERO	MARZO	ABRIL	MAYO	JUNIO	JULIO	AGOSTO	SEPTIEMBRE	OCTUBRE	NOVIEMBRE	DICIEMBRE
											60.00
											Anual: 60.00

Características de las Variables - Indicador

Variable (1)

Variable: SESIONES REALIZADAS

Definición: BRINDAR ÉNFASIS DE ATENCIÓN EN LA META DE SESIONES A REALIZAR EN LA FRECUENCIA DE MEDICIÓN ANUAL

Unidad de Medida	Frecuencia de Medición	Desagregación Geográfica	Disponibilidad de la Información
SESIÓN	ANUAL	ESTATAL	31/12/2025

Calendarización

ENERO	FEBRERO	MARZO	ABRIL	MAYO	JUNIO	JULIO	AGOSTO	SEPTIEMBRE	OCTUBRE	NOVIEMBRE	DICIEMBRE
											60.00
											Anual: 60.00

R001 SISTEMA PARLAMENTARIO

Actividad: 1.5

PRESENTACIÓN DEL INFORME DE ACTIVIDADES LEGISLATIVAS

UNIDAD RESPONSABLE DE LA ACTIVIDAD: 1600 - JUNTA DE GOBIERNO Y COORDINACIÓN POLÍTICA

Indicador	Definición	Medios de Verificación	Supuesto
NÚMERO DE INFORME DE ACTIVIDADES LEGISLATIVAS PRESENTADO	REALIZAR EFICAZMENTE EL VALOR ABSOLUTO DEL INFORME DE ACTIVIDADES LEGISLATIVAS CON FRECUENCIA DE MEDICIÓN ANUAL Y UNIDAD DE MEDIDA POR INFORME.	INFORME DE ACTIVIDADES LEGISLATIVAS, ELABORADO POR LA JUNTA DE GOBIERNO Y COORDINACIÓN POLÍTICA	EL CONGRESO DEL ESTADO CUMPLE CON LOS MANDATOS CONSTITUCIONALES Y LEGALES EN MATERIA LEGISLATIVA

Información Complementaria del Indicador

Datos de Identificación del Indicador

Tipo	Dimensión	Frecuencia de Medición	Unidad de Medida	Tipo de Meta
GESTION	EFICACIA	ANUAL	INFORME	ABSOLUTA

Fuentes de Información: REPORTE DE AVANCES DEL INFORME DE ACTIVIDADES LEGISLATIVA CON FRECUENCIA DE MEDICIÓN ANUAL

Determinación de Metas

Línea Base			Meta y Periodo de Cumplimiento	
Valor	Año	Periodo	Valor	Periodo
1.00	2024	DICIEMBRE	1.00	DICIEMBRE

Comportamiento del Indicador hacia la Meta: REGULAR

Meta Anual

ENERO	FEBRERO	MARZO	ABRIL	MAYO	JUNIO	JULIO	AGOSTO	SEPTIEMBRE	OCTUBRE	NOVIEMBRE	DICIEMBRE
											1.00
											Anual: 1.00

Características de las Variables - Indicador

Variable (1)

Variable: INFORME DE ACTIVIDADES LEGISLATIVAS PRESENTADO

Definición: GESTIONAR EL INFORME Y PRESENTAR LAS ACTIVIDADES LEGISLATIVAS REALIZADAS CON FRECUENCIA DE MEDICIÓN ANUAL

Unidad de Medida	Frecuencia de Medición	Desagregación Geográfica	Disponibilidad de la Información
INFORME	ANUAL	ESTATAL	31/12/2025

Calendarización

ENERO	FEBRERO	MARZO	ABRIL	MAYO	JUNIO	JULIO	AGOSTO	SEPTIEMBRE	OCTUBRE	NOVIEMBRE	DICIEMBRE
											1.00
											Anual: 1.00

R001 SISTEMA PARLAMENTARIO

Actividad: 1.6

INVESTIGACIÓN Y ANÁLISIS EN MATERIA JURÍDICA, POLÍTICA, HISTÓRICA SOCIAL, FINANCIERA Y ECONÓMICA QUE CONTRIBUYAN AL EJERCICIO DE LA FUNCIÓN LEGISLATIVA.

UNIDAD RESPONSABLE DE LA ACTIVIDAD: 1605 - INSTITUTO DE INVESTIGACIONES LEGISLATIVAS, FINANCIERAS Y SOCIOECONÓMICAS

Indicador	Definición	Medios de Verificación	Supuesto
NÚMERO DE INFORMES DE LA INVESTIGACIÓN Y ANÁLISIS DE TEMAS QUE CONTRIBUYAN AL EJERCICIO LEGISLATIVO	DAR SEGUIMIENTO Y REALIZAR EFICAZMENTE EL VALOR ABSOLUTO DEL NÚMERO DE INFORMES DE LA INVESTIGACIÓN Y ANÁLISIS DE TEMAS QUE CONTRIBUYAN AL EJERCICIO LEGISLATIVO, CON FRECUENCIA DE MEDICIÓN TRIMESTRAL Y UNIDAD DE MEDIDA POR INFORME.	INFORME DE LAS INVESTIGACIONES REALIZADAS POR EL INSTITUTO DE INVESTIGACIONES LEGISLATIVAS, FINANCIERAS Y SOCIOECONÓMICAS "GILBERTO BOSQUES SALDÍVAR".	SE CUENTA CON FUENTES DE INFORMACIÓN PARA LA REALIZACIÓN DE INVESTIGACIÓN Y ANÁLISIS EN MATERIA LEGISLATIVA, FINANCIERA Y SOCIOECONÓMICA.

Información Complementaria del Indicador

Datos de Identificación del Indicador

Tipo	Dimensión	Frecuencia de Medición	Unidad de Medida	Tipo de Meta
GESTION	EFICACIA	TRIMESTRAL	INFORME	ABSOLUTA

Fuentes de Información: INFORME SOBRE LA SITUACIÓN DE LA INVESTIGACIÓN Y ANÁLISIS DE TEMAS QUE CONTRIBUYAN AL EJERCICIO LEGISLATIVO CON FRECUENCIA DE MEDICIÓN TRIMESTRAL

Determinación de Metas

Línea Base			Meta y Periodo de Cumplimiento	
Valor	Año	Periodo	Valor	Periodo
4.00	2024	DICIEMBRE	4.00	DICIEMBRE

Comportamiento del Indicador hacia la Meta: REGULAR

Meta Anual

ENERO	FEBRERO	MARZO	ABRIL	MAYO	JUNIO	JULIO	AGOSTO	SEPTIEMBRE	OCTUBRE	NOVIEMBRE	DICIEMBRE
		1.00			1.00			1.00			1.00
											Anual: 4.00

Características de las Variables - Indicador

Variable (1)

Variable: INFORMES DE LA INVESTIGACIÓN Y ANÁLISIS DE TEMAS QUE CONTRIBUYAN AL EJERCICIO LEGISLATIVO

Definición: INFORME DE LAS ACCIONES TRIMESTRALES PARA LA INVESTIGACIÓN Y ANÁLISIS DE TEMAS QUE CONTRIBUYAN AL EJERCICIO LEGISLATIVO

Unidad de Medida	Frecuencia de Medición	Desagregación Geográfica	Disponibilidad de la Información
INFORME	TRIMESTRAL	ESTATAL	31/12/2025

Calendarización

ENERO	FEBRERO	MARZO	ABRIL	MAYO	JUNIO	JULIO	AGOSTO	SEPTIEMBRE	OCTUBRE	NOVIEMBRE	DICIEMBRE
		1.00			1.00			1.00			1.00
											Anual: 4.00

Componente 2

APOYO TÉCNICO Y ADMINISTRATIVO A LAS ACCIONES PARLAMENTARIAS DEL CONGRESO DEL ESTADO OTORGADO.

R001 SISTEMA PARLAMENTARIO

Actividad: 2.1

PUBLICACIÓN Y/O ACTUALIZACIÓN DE INFORMACIÓN EN CUMPLIMIENTO A LAS DISPOSICIONES NORMATIVAS DE TRANSPARENCIA Y RENDICIÓN DE CUENTAS

UNIDAD RESPONSABLE DE LA ACTIVIDAD: 1604 - UNIDAD DE TRANSPARENCIA

Indicador	Definición	Medios de Verificación	Supuesto
NÚMERO DE ACTUALIZACIONES DE LAS OBLIGACIONES DE INFORMACIÓN EN LA PLATAFORMA NACIONAL DE TRANSPARENCIA (PNT).	ACTUALIZAR EFICAZMENTE EL VALOR ABSOLUTO DEL NÚMERO DE ACTUALIZACIONES DE LAS OBLIGACIONES DE INFORMACIÓN EN LA PLATAFORMA NACIONAL DE TRANSPARENCIA (PNT), CON FRECUENCIA DE MEDICIÓN TRIMESTRAL Y UNIDAD DE MEDIDA POR ACTUALIZACIÓN DE INFORMACIÓN.	ACUSE DIGITAL EMITIDO POR PNT DE LAS OBLIGACIONES ACTUALIZADAS EN APEGO A LA NORMATIVA DE TRANSPARENCIA Y RENDICION DE CUENTAS	LAS ÁREAS INTEGRANTES DEL CONGRESO DISPONEN DE LA INFORMACIÓN FUNDAMENTAL PARA PROPICIAR LA PUBLICACIÓN Y/O ACTUALIZACIÓN.

Información Complementaria del Indicador

Datos de Identificación del Indicador

Tipo	Dimensión	Frecuencia de Medición	Unidad de Medida	Tipo de Meta
GESTION	EFICACIA	TRIMESTRAL	ACTUALIZACIÓN	ABSOLUTA

Fuentes de Información: INFORME SOBRE LA SITUACIÓN DEL CUMPLIMIENTO DE DISPOSICIONES EN MATERIA DE TRANSPARENCIA Y RENDICIÓN DE CUENTAS CON FRECUENCIA DE MEDICIÓN TRIMESTRAL

Determinación de Metas

Línea Base			Meta y Periodo de Cumplimiento	
Valor	Año	Periodo	Valor	Periodo
4.00	2024	DICIEMBRE	4.00	DICIEMBRE

Comportamiento del Indicador hacia la Meta: REGULAR

Meta Anual

ENERO	FEBRERO	MARZO	ABRIL	MAYO	JUNIO	JULIO	AGOSTO	SEPTIEMBRE	OCTUBRE	NOVIEMBRE	DICIEMBRE
		1.00			1.00			1.00			1.00
											Anual: 4.00

Características de las Variables - Indicador

Variable (1)

Variable: ACTUALIZACIONES DE LAS OBLIGACIONES DE INFORMACIÓN EN LA PLATAFORMA NACIONAL DE TRANSPARENCIA (PNT).

Definición: BRINDAR SEGUIMIENTO AL NÚMERO DE ACTUALIZACIÓN DE LAS OBLIGACIONES DE INFORMACIÓN EN LA PLATAFORMA DE TRANSPARENCIA CON FRECUENCIA DE MEDICIÓN TRIMESTRAL

Unidad de Medida	Frecuencia de Medición	Desagregación Geográfica	Disponibilidad de la Información
ACTUALIZACIÓN	TRIMESTRAL	ESTATAL	31/12/2025

Calendarización

ENERO	FEBRERO	MARZO	ABRIL	MAYO	JUNIO	JULIO	AGOSTO	SEPTIEMBRE	OCTUBRE	NOVIEMBRE	DICIEMBRE
		1.00			1.00			1.00			1.00
											Anual: 4.00

R001 SISTEMA PARLAMENTARIO

Actividad: 2.2

ATENCIÓN A SOLICITUDES DE INFORMACIÓN PRESENTADAS ANTE EL CONGRESO DEL ESTADO

UNIDAD RESPONSABLE DE LA ACTIVIDAD: 1604 - UNIDAD DE TRANSPARENCIA

Indicador	Definición	Medios de Verificación	Supuesto
NÚMERO DE INFORMES SOBRE EL SEGUIMIENTO Y ATENCIÓN A LAS SOLICITUDES DE INFORMACIÓN PRESENTADAS ANTE EL CONGRESO	ATENDER Y ALCANZAR EFICAZMENTE EL VALOR ABSOLUTO DEL NÚMERO DE INFORMES SOBRE EL SEGUIMIENTO Y ATENCIÓN A LAS SOLICITUDES DE INFORMACIÓN PRESENTADAS ANTE EL CONGRESO, CON FRECUENCIA DE MEDICIÓN TRIMESTRAL Y UNIDAD DE MEDIDA POR INFORME.	REPORTES DE ATENCIÓN A SOLICITUDES DE INFORMACIÓN. LISTADO DE SOLICITUDES DE INFORMACIÓN	LA POBLACIÓN INTERESADA PRESENTA SOLICITUDES DE ACCESO A LA INFORMACIÓN PÚBLICA DEL QUEHACER DEL CONGRESO DEL ESTADO.

Información Complementaria del Indicador

Datos de Identificación del Indicador

Tipo	Dimensión	Frecuencia de Medición	Unidad de Medida	Tipo de Meta
GESTION	EFICACIA	TRIMESTRAL	INFORME	ABSOLUTA

Fuentes de Información: REPORTE SOBRE LA SITUACIÓN DEL NÚMERO DE INFORMES SOBRE EL SEGUIMIENTO Y ATENCIÓN A LAS SOLICITUDES DE INFORMACIÓN PRESENTADAS ANTE EL CONGRESO CON FRECUENCIA DE MEDICIÓN TRIMESTRAL

Determinación de Metas

Línea Base			Meta y Periodo de Cumplimiento	
Valor	Año	Periodo	Valor	Periodo
4.00	2024	DICIEMBRE	4.00	DICIEMBRE

Comportamiento del Indicador hacia la Meta: REGULAR

Meta Anual

ENERO	FEBRERO	MARZO	ABRIL	MAYO	JUNIO	JULIO	AGOSTO	SEPTIEMBRE	OCTUBRE	NOVIEMBRE	DICIEMBRE
		1.00			1.00			1.00			1.00
											Anual: 4.00

Características de las Variables - Indicador

Variable (1)

Variable: NFORMES SOBRE EL SEGUIMIENTO Y ATENCIÓN A LAS SOLICITUDES DE INFORMACIÓN PRESENTADAS ANTE EL CONGRESO

Definición: ATENDER EL NÚMERO DE INFORMES SOBRE EL SEGUIMIENTO Y ATENCIÓN A LAS SOLICITUDES DE INFORMACIÓN PRESENTADAS ANTE EL CONGRESO CON FRECUENCIA

Unidad de Medida	Frecuencia de Medición	Desagregación Geográfica	Disponibilidad de la Información
INFORME	TRIMESTRAL	ESTATAL	31/12/2025

Calendarización

ENERO	FEBRERO	MARZO	ABRIL	MAYO	JUNIO	JULIO	AGOSTO	SEPTIEMBRE	OCTUBRE	NOVIEMBRE	DICIEMBRE
		1.00			1.00			1.00			1.00
											Anual: 4.00

R001 SISTEMA PARLAMENTARIO

Actividad: 2.3

SEGUIMIENTO Y MONITOREO A MEDIOS DE COMUNICACIÓN RESPECTO A LA INFORMACIÓN VINCULADA CON EL ACTUAR DEL CONGRESO

UNIDAD RESPONSABLE DE LA ACTIVIDAD: 1104 - DIRECCIÓN GENERAL DE COMUNICACIÓN Y VINCULACIÓN

Indicador	Definición	Medios de Verificación	Supuesto
NÚMERO DE INFORMES DEL SEGUIMIENTO Y MONITOREO A LOS MEDIOS DE COMUNICACIÓN RESPECTO A LA INFORMACIÓN VINCULADA AL QUEHACER DEL CONGRESO	ALCANZAR EFICAZMENTE EL DATO ABSOLUTO DEL NÚMERO DE INFORMES DEL SEGUIMIENTO Y MONITOREO A LOS MEDIOS DE COMUNICACIÓN RESPECTO A LA INFORMACIÓN VINCULADA AL QUEHACER DEL CONGRESO, CON FRECUENCIA DE MEDICIÓN MENSUAL Y UNIDAD DE MEDIDA POR INFORME.	REPORTES DE MONITOREO Y/O SEGUIMIENTO	LOS MEDIOS DE COMUNICACIÓN PRODUCEN INFORMACIÓN VINCULADA CON EL DESEMPEÑO DEL CONGRESO.

Información Complementaria del Indicador

Datos de Identificación del Indicador

Tipo	Dimensión	Frecuencia de Medición	Unidad de Medida	Tipo de Meta
GESTION	EFICACIA	MENSUAL	INFORME	ABSOLUTA

Fuentes de Información: INFORME SOBRE LA SITUACIÓN DEL SEGUIMIENTO Y MONITOREO DE MEDIOS DE COMUNICACIÓN CON FRECUENCIA DE MEDICIÓN MENSUAL

Determinación de Metas

Línea Base			Meta y Periodo de Cumplimiento	
Valor	Año	Periodo	Valor	Periodo
12.00	2024	DICIEMBRE	12.00	DICIEMBRE

Comportamiento del Indicador hacia la Meta: REGULAR

Meta Anual

ENERO	FEBRERO	MARZO	ABRIL	MAYO	JUNIO	JULIO	AGOSTO	SEPTIEMBRE	OCTUBRE	NOVIEMBRE	DICIEMBRE
1.00	1.00	1.00	1.00	1.00	1.00	1.00	1.00	1.00	1.00	1.00	1.00
Anual:											12.00

Características de las Variables - Indicador

Variable (1)

Variable: INFORMES DEL SEGUIMIENTO Y MONITOREO A LOS MEDIOS DE COMUNICACIÓN RESPECTO A LA INFORMACIÓN VINCULADA AL QUEHACER DEL CONGRESO

Definición: SEGUIMIENTO AL NUMERO DE INFORMES DE SEGUIMIENTO Y MONITOREO DE LOS MEDIOS DE COMUNICACIÓN CON FRECUENCIA DE MEDICIÓN MENSUAL

Unidad de Medida	Frecuencia de Medición	Desagregación Geográfica	Disponibilidad de la Información
INFORME	MENSUAL	ESTATAL	31/12/2025

Calendarización

ENERO	FEBRERO	MARZO	ABRIL	MAYO	JUNIO	JULIO	AGOSTO	SEPTIEMBRE	OCTUBRE	NOVIEMBRE	DICIEMBRE
1.00	1.00	1.00	1.00	1.00	1.00	1.00	1.00	1.00	1.00	1.00	1.00
Anual:											12.00

R001 SISTEMA PARLAMENTARIO

Actividad: 2.4

ELABORACIÓN DE VERSIONES ESTENOGRÁFICAS DE SESIONES ORDINARIAS, EXTRAORDINARIAS, SOLEMNES Y/O COMISIÓN PERMANENTE

UNIDAD RESPONSABLE DE LA ACTIVIDAD: 1101 - DIRECCIÓN GENERAL DE SERVICIOS LEGISLATIVOS

Indicador	Definición	Medios de Verificación	Supuesto
NÚMERO DE INFORMES DE EXPEDIENTES DE VERSIONES ESTENOGRÁFICAS ELABORADOS	ALCANZAR EFICAZMENTE EL VALOR ABSOLUTO DEL NÚMERO DE VERSIONES ESTENOGRÁFICAS DE SESIONES ORDINARIAS, EXTRAORDINARIAS, SOLEMNES Y/O COMISIÓN PERMANENTE ELABORADOS, CON FRECUENCIA DE MEDICIÓN ANUAL Y UNIDAD DE MEDIDA POR EXPEDIENTE.	REPORTE DE NÚMERO DE VERSIONES ESTENOGRÁFICAS ELABORADAS DURANTE EL TRIMESTRE	LA MESA DIRECTIVA DEL CONGRESO Y/O LA COMISIÓN PERMANENTE CELEBRAN LAS SESIONES ESTABLECIDAS EN EL CALENDARIO DE TRABAJO

Información Complementaria del Indicador

Datos de Identificación del Indicador

Tipo	Dimensión	Frecuencia de Medición	Unidad de Medida	Tipo de Meta
GESTION	EFICACIA	TRIMESTRAL	INFORME	ABSOLUTA

Fuentes de Información: INFORME SOBRE LA SITUACIÓN DEL NÚMERO DE VERSIONES ESTENOGRÁFICAS DE SESIONES ORDINARIAS, EXTRAORDINARIAS, SOLEMNES Y/O COMISIÓN PERMANENTE ELABORADOS VERSIONES ESTENOGRÁFICAS CON FRECUENCIA DE MEDICIÓN TRIMESTRAL

Determinación de Metas

Línea Base			Meta y Periodo de Cumplimiento	
Valor	Año	Periodo	Valor	Periodo
4.00	2024	DICIEMBRE	4.00	DICIEMBRE

Comportamiento del Indicador hacia la Meta: REGULAR

Meta Anual

ENERO	FEBRERO	MARZO	ABRIL	MAYO	JUNIO	JULIO	AGOSTO	SEPTIEMBRE	OCTUBRE	NOVIEMBRE	DICIEMBRE
		1.00			1.00			1.00			1.00
											Anual: 4.00

Características de las Variables - Indicador

Variable (1)

Variable: VERSIONES ESTENOGRÁFICAS ELABORADOS

Definición: IDENTIFICAR EL NÚMERO DE VERSIONES ESTENOGRÁFICAS DE SESIONES ORDINARIAS, EXTRAORDINARIAS, SOLEMNES Y/O COMISIÓN PERMANENTE ELABORADOS

Unidad de Medida	Frecuencia de Medición	Desagregación Geográfica	Disponibilidad de la Información
INFORME	TRIMESTRAL	ESTATAL	31/12/2025

Calendarización

ENERO	FEBRERO	MARZO	ABRIL	MAYO	JUNIO	JULIO	AGOSTO	SEPTIEMBRE	OCTUBRE	NOVIEMBRE	DICIEMBRE
		1.00			1.00			1.00			1.00
											Anual: 4.00

R001 SISTEMA PARLAMENTARIO

Actividad: 2.5

IMPLEMENTACIÓN DEL PROGRAMA DIPUTADO POR UN DÍA Y VISITAS GUIADAS

UNIDAD RESPONSABLE DE LA ACTIVIDAD: 1101 - DIRECCIÓN GENERAL DE SERVICIOS LEGISLATIVOS

Indicador	Definición	Medios de Verificación	Supuesto
NÚMERO DE INFORMES DE ACCIONES DE DIPUTADO POR UN DÍA Y/O VISITAS GUIADAS REALIZADAS	GESTIONAR Y ALCANZAR EFICAZMENTE EL VALOR ABSOLUTO DEL NÚMERO DE ACCIONES DE CONCERTACIÓN CON INSTITUCIONES EDUCATIVAS PARA LA IMPLEMENTACIÓN DEL PROGRAMA DIPUTADO POR UN DÍA, CON FRECUENCIA DE MEDICIÓN TRIMESTRAL Y UNIDAD DE MEDIDA POR ACCIÓN.	INFORME TRIMESTRAL DE LOS EVENTOS REALIZADOS RESPECTO DEL PROGRAMA DIPUTADO POR UN DÍA Y VISITAS GUIADAS	LAS INSTITUCIONES EDUCATIVAS, ASOCIACIONES PÚBLICAS Y/O PÚBLICO EN GENERAL MANIFIESTAN INTERÉS EN CONOCER LAS ACTIVIDADES PARLAMENTARIAS QUE SE DESARROLLAN EN EL CONGRESO, ASÍ COMO LAS INSTALACIONES DEL RECINTO.

Información Complementaria del Indicador

Datos de Identificación del Indicador

Tipo	Dimensión	Frecuencia de Medición	Unidad de Medida	Tipo de Meta
GESTION	EFICACIA	TRIMESTRAL	INFORME	ABSOLUTA

Fuentes de Información: INFORME SOBRE LA SITUACIÓN DEL NÚMERO DE ACCIONES DE DIPUTADO POR UN DÍA Y/O VISITAS GUIADAS REALIZADAS

Determinación de Metas

Línea Base			Meta y Periodo de Cumplimiento	
Valor	Año	Periodo	Valor	Periodo
4.00	2024	DICIEMBRE	4.00	DICIEMBRE

Comportamiento del Indicador hacia la Meta: REGULAR

Meta Anual

ENERO	FEBRERO	MARZO	ABRIL	MAYO	JUNIO	JULIO	AGOSTO	SEPTIEMBRE	OCTUBRE	NOVIEMBRE	DICIEMBRE
		1.00			1.00			1.00			1.00
											Anual: 4.00

Características de las Variables - Indicador

Variable (1)

Variable: NÚMERO DE ACCIONES DE DIPUTADO POR UN DÍA Y/O VISITAS GUIADAS REALIZADAS

Definición: DAR SEGUIMIENTO AL NÚMERO DE ACCIONES DE DIPUTADO POR UN DÍA Y/O VISITAS GUIADAS REALIZADAS

Unidad de Medida	Frecuencia de Medición	Desagregación Geográfica	Disponibilidad de la Información
INFORME	TRIMESTRAL	ESTATAL	31/12/2025

Calendarización

ENERO	FEBRERO	MARZO	ABRIL	MAYO	JUNIO	JULIO	AGOSTO	SEPTIEMBRE	OCTUBRE	NOVIEMBRE	DICIEMBRE
		1.00			1.00			1.00			1.00
											Anual: 4.00

R001 SISTEMA PARLAMENTARIO

Actividad: 2.6

PUBLICACIÓN DE LAS ACTIVIDADES TÉCNICO-PARLAMENTARIAS A TRAVÉS DE LA GACETA DE LA LEGISLATURA

UNIDAD RESPONSABLE DE LA ACTIVIDAD: 1101 - DIRECCIÓN GENERAL DE SERVICIOS LEGISLATIVOS

Indicador	Definición	Medios de Verificación	Supuesto
NÚMERO DE GACETAS LEGISLATIVAS PUBLICADAS	REALIZAR Y LOGRAR EFICAZMENTE EL VALOR ABSOLUTO DE PUBLICACIÓN DE LAS ACTIVIDADES TÉCNICO-PARLAMENTARIAS A TRAVÉS DE LA PUBLICACIÓN DE LA GACETA DE LA LEGISLATURA	PUBLICACIÓN MENSUAL DE LA GACETA LEGISLATIVA	LAS Y LOS DIPUTADOS PARTICIPAN EN LAS SESIONES ACTIVAMENTE

Información Complementaria del Indicador

Datos de Identificación del Indicador

Tipo	Dimensión	Frecuencia de Medición	Unidad de Medida	Tipo de Meta
GESTION	EFICACIA	TRIMESTRAL	PUBLICACIÓN	ABSOLUTA
Fuentes de Información: DIRECCIÓN GENERAL DE SERVICIOS LEGISLATIVOS				
Determinación de Metas				
Línea Base			Meta y Periodo de Cumplimiento	
Valor	Año	Periodo	Valor	Periodo
0.00	2024	DICIEMBRE	12.00	DICIEMBRE
Comportamiento del Indicador hacia la Meta: REGULAR				

Meta Anual

ENERO	FEBRERO	MARZO	ABRIL	MAYO	JUNIO	JULIO	AGOSTO	SEPTIEMBRE	OCTUBRE	NOVIEMBRE	DICIEMBRE
		3.00			3.00			3.00			3.00
Anual:											12.00

Características de las Variables - Indicador

Variable (1)

Variable: NÚMERO DE GACETAS LEGISLATIVAS PUBLICADAS											
Definición: INDICA EL NÚMERO DE GACETAS LEGISLATIVAS PUBLICADAS											
Unidad de Medida		Frecuencia de Medición		Desagregación Geográfica				Disponibilidad de la Información			
PUBLICACIÓN		TRIMESTRAL		ESTATAL				31/12/2025			
Calendarización											
ENERO	FEBRERO	MARZO	ABRIL	MAYO	JUNIO	JULIO	AGOSTO	SEPTIEMBRE	OCTUBRE	NOVIEMBRE	DICIEMBRE
		3.00			3.00			3.00			3.00
Anual:											12.00

R001 SISTEMA PARLAMENTARIO

Actividad: 2.7

ORGANIZACIÓN DE SESIONES DE COMISIONES Y/O COMITÉS

UNIDAD RESPONSABLE DE LA ACTIVIDAD: 1101 - DIRECCIÓN GENERAL DE SERVICIOS LEGISLATIVOS

Indicador	Definición	Medios de Verificación	Supuesto
NÚMERO DE INFORMES DE EXPEDIENTES DE LAS SESIONES DE COMISIONES Y COMITÉS REALIZADOS	REALIZAR Y LOGRAR EFICAZMENTE EL VALOR ABSOLUTO DE ORGANIZACIÓN DE SESIONES DE COMISIONES Y/O COMITÉS	INFORME TRIMESTRAL DE EXPEDIENTES DE LAS SESIONES REALIZADAS DE LAS COMISIONES Y COMITÉS	LAS Y LOS DIPUTADOS PARTICIPAN EN LAS SESIONES ACTIVAMENTE

Información Complementaria del Indicador

Datos de Identificación del Indicador

Tipo	Dimensión	Frecuencia de Medición	Unidad de Medida	Tipo de Meta
GESTION	EFICACIA	TRIMESTRAL	INFORME	ABSOLUTA

Fuentes de Información: DIRECCIÓN GENERAL DE SERVICIOS LEGISLATIVOS

Determinación de Metas

Línea Base			Meta y Periodo de Cumplimiento	
Valor	Año	Periodo	Valor	Periodo
0.00	2024	DICIEMBRE	4.00	DICIEMBRE

Comportamiento del Indicador hacia la Meta: REGULAR

Meta Anual

ENERO	FEBRERO	MARZO	ABRIL	MAYO	JUNIO	JULIO	AGOSTO	SEPTIEMBRE	OCTUBRE	NOVIEMBRE	DICIEMBRE
		1.00			1.00			1.00			1.00
Anual:											4.00

Características de las Variables - Indicador

Variable (1)

Variable: NÚMERO DE INFORMES DE EXPEDIENTES DE LAS SESIONES DE COMISIONES Y COMITÉS REALIZADOS

Definición: INDICA EL NÚMERO DE INFORMES DE EXPEDIENTES DE LAS SESIONES DE COMISIONES Y COMITÉS REALIZADOS

Unidad de Medida	Frecuencia de Medición	Desagregación Geográfica	Disponibilidad de la Información
INFORME	TRIMESTRAL	ESTATAL	31/12/2025

Calendarización

ENERO	FEBRERO	MARZO	ABRIL	MAYO	JUNIO	JULIO	AGOSTO	SEPTIEMBRE	OCTUBRE	NOVIEMBRE	DICIEMBRE
		1.00			1.00			1.00			1.00
Anual:											4.00

R001 SISTEMA PARLAMENTARIO

Actividad: 2.8

ACTUALIZACIÓN DEL ACERVO HISTÓRICO

UNIDAD RESPONSABLE DE LA ACTIVIDAD: 1101 - DIRECCIÓN GENERAL DE SERVICIOS LEGISLATIVOS

Indicador	Definición	Medios de Verificación	Supuesto
NÚMERO DE INFORMES DE ACTUALIZACIÓN DEL ACERVO HISTÓRICO	REALIZAR Y LOGRAR EFICAZMENTE LA CORRECTA ACTUALIZACIÓN DEL ACERVO HISTÓRICO DEL HONORABLE CONGRESO	INFORMES DE ACTIVIDADES RESPECTO A LA INTEGRACIÓN Y ACTUALIZACIÓN DEL ACERVO HISTÓRICO DEL CONGRESO DEL ESTADO DE PUEBLA	LAS Y LOS DIPUTADOS PRESENTAN INICITIVAS DE LEY PARA SU APROBACIÓN AL PLENO

Información Complementaria del Indicador

Datos de Identificación del Indicador

Tipo	Dimensión	Frecuencia de Medición	Unidad de Medida	Tipo de Meta
GESTION	EFICACIA	ANUAL	INFORME	ABSOLUTA

Fuentes de Información: DIRECCIÓN GENERAL DE SERVICIOS LEGISLATIVOS

Determinación de Metas

Línea Base			Meta y Periodo de Cumplimiento	
Valor	Año	Periodo	Valor	Periodo
0.00	2024	DICIEMBRE	1.00	DICIEMBRE

Comportamiento del Indicador hacia la Meta: REGULAR

Meta Anual

ENERO	FEBRERO	MARZO	ABRIL	MAYO	JUNIO	JULIO	AGOSTO	SEPTIEMBRE	OCTUBRE	NOVIEMBRE	DICIEMBRE
											1.00
											Anual: 1.00

Características de las Variables - Indicador

Variable (1)

Variable: NÚMERO DE INFORMES DE ACTUALIZACIÓN DEL ACERVO HISTÓRICO

Definición: INDICA EL NÚMERO DE INFORMES DE ACTUALIZACIÓN DEL ACERVO HISTÓRICO

Unidad de Medida	Frecuencia de Medición	Desagregación Geográfica	Disponibilidad de la Información
INFORME	ANUAL	ESTATAL	31/12/2025

Calendarización

ENERO	FEBRERO	MARZO	ABRIL	MAYO	JUNIO	JULIO	AGOSTO	SEPTIEMBRE	OCTUBRE	NOVIEMBRE	DICIEMBRE
											1.00
											Anual: 1.00

R001 SISTEMA PARLAMENTARIO

Actividad: 2.9

INCLUSIÓN DE ACCIONES QUE PROMUEVEN LA IGUALDAD DE OPORTUNIDADES Y TRATO JUSTO, ASÍ COMO ENTORNOS INCLUSIVOS Y EQUITATIVOS EN LAS ÁREAS TÉCNICO - ADMINISTRATIVAS DEL H. CONGRESO DEL ESTADO DE PUEBLA, QUE FOMENTEN UNA CULTURA ORGANIZACIONAL FAVORABLE, CON ENFOQUE DE PERSPECTIVA DE GÉNERO Y DERECHOS HUMANOS

UNIDAD RESPONSABLE DE LA ACTIVIDAD: 1603 - UNIDAD PARA LA IGUALDAD DE GÉNERO

Indicador	Definición	Medios de Verificación	Supuesto
NÚMERO DE ACCIONES QUE FOMENTEN LA IGUALDAD ENTRE MUJERES Y HOMBRES EN LAS ÁREAS TÉCNICO - ADMINISTRATIVAS	CONTABILIZAR LA CANTIDAD DE ACCIONES QUE FOMENTEN LA IGUALDAD ENTRE MUJERES Y HOMBRES EN LAS ÁREAS TÉCNICO - ADMINISTRATIVAS	INFORME DE ACCIONES QUE FOMENTEN LA IGUALDAD ENTRE MUJERES Y HOMBRES EN LAS ÁREAS TÉCNICO - ADMINISTRATIVAS	LAS PERSONAS SERVIDORAS PÚBLICAS INCLUYEN ACCIONES QUE FOMENTEN LA IGUALDAD ENTRE MUJERES Y HOMBRES EN LAS ÁREAS TÉCNICO - ADMINISTRATIVAS

Información Complementaria del Indicador

Datos de Identificación del Indicador

Tipo	Dimensión	Frecuencia de Medición	Unidad de Medida	Tipo de Meta
GESTION	EFICACIA	SEMESTRAL	INFORME	ABSOLUTA

Fuentes de Información: BASE DE DATOS INTERNOS DE LA UNIDAD PARA LA IGUALDAD DE GÉNERO

Determinación de Metas

Línea Base			Meta y Periodo de Cumplimiento	
Valor	Año	Periodo	Valor	Periodo
0.00	2024	DICIEMBRE	2.00	DICIEMBRE

Comportamiento del Indicador hacia la Meta: REGULAR

Meta Anual

ENERO	FEBRERO	MARZO	ABRIL	MAYO	JUNIO	JULIO	AGOSTO	SEPTIEMBRE	OCTUBRE	NOVIEMBRE	DICIEMBRE
					1.00						1.00
											Anual: 2.00

Características de las Variables - Indicador

Variable (1)

Variable: NÚMERO DE ACCIONES QUE FOMENTEN LA IGUALDAD ENTRE MUJERES Y HOMBRES EN LAS ÁREAS TÉCNICO - ADMINISTRATIVAS

Definición: INDICA EL NÚMERO DE ACCIONES QUE FOMENTEN LA IGUALDAD ENTRE MUJERES Y HOMBRES EN LAS ÁREAS TÉCNICO - ADMINISTRATIVAS

Unidad de Medida	Frecuencia de Medición	Desagregación Geográfica	Disponibilidad de la Información
INFORME	SEMESTRAL	ESTATAL	31/12/2025

Calendarización

ENERO	FEBRERO	MARZO	ABRIL	MAYO	JUNIO	JULIO	AGOSTO	SEPTIEMBRE	OCTUBRE	NOVIEMBRE	DICIEMBRE
					1.00						1.00
											Anual: 2.00

R001 SISTEMA PARLAMENTARIO

Actividad: 2.10

INCLUSIÓN DE ACCIONES ENCAMINADAS AL SEGUIMIENTO DE LA NOM-035-STPS-2018 EN LAS ÁREAS TÉCNICO-ADMINISTRATIVAS

UNIDAD RESPONSABLE DE LA ACTIVIDAD: 1603 - UNIDAD PARA LA IGUALDAD DE GÉNERO

Indicador	Definición	Medios de Verificación	Supuesto
NÚMERO DE ACCIONES ENCAMINADAS AL SEGUIMIENTO DE LA NOM-035-STPS-2018 EN LAS ÁREAS TÉCNICO-ADMINISTRATIVAS	CONTABILIZAR LA CANTIDAD DE ACCIONES REALIZADAS PARA EL SEGUIMIENTO DE LA NOM-035-STPS-2018	INFORME DE ACCIONES ENCAMINADAS AL SEGUIMIENTO DE LA NOM-035-STPS-2018 EN LAS ÁREAS TÉCNICO-ADMINISTRATIVAS	LAS PERSONAS SERVIDORAS PUBLICAS IMPLEMENTAS LAS ACCIONES REFERENTE A LA NOM-035-STPS-2018

Información Complementaria del Indicador

Datos de Identificación del Indicador

Tipo	Dimensión	Frecuencia de Medición	Unidad de Medida	Tipo de Meta
GESTION	EFICACIA	SEMESTRAL	INFORME	ABSOLUTA

Fuentes de Información: BASE DE DATOS INTERNOS DE LA UNIDAD PARA LA IGUALDAD DE GÉNERO

Determinación de Metas

Línea Base			Meta y Periodo de Cumplimiento	
Valor	Año	Periodo	Valor	Periodo
0.00	2024	DICIEMBRE	2.00	DICIEMBRE

Comportamiento del Indicador hacia la Meta: REGULAR

Meta Anual

ENERO	FEBRERO	MARZO	ABRIL	MAYO	JUNIO	JULIO	AGOSTO	SEPTIEMBRE	OCTUBRE	NOVIEMBRE	DICIEMBRE
					1.00						1.00
											Anual: 2.00

Características de las Variables - Indicador

Variable (1)

Variable: NÚMERO DE ACCIONES ENCAMINADAS AL SEGUIMIENTO DE LA NOM-035-STPS-2018 EN LAS ÁREAS TÉCNICO-ADMINISTRATIVAS

Definición: INDICA EL NÚMERO DE ACCIONES ENCAMINADAS AL SEGUIMIENTO DE LA NOM-035-STPS-2018 EN LAS ÁREAS TÉCNICO-ADMINISTRATIVAS

Unidad de Medida	Frecuencia de Medición	Desagregación Geográfica	Disponibilidad de la Información
INFORME	SEMESTRAL	ESTATAL	31/12/2025

Calendarización

ENERO	FEBRERO	MARZO	ABRIL	MAYO	JUNIO	JULIO	AGOSTO	SEPTIEMBRE	OCTUBRE	NOVIEMBRE	DICIEMBRE
					1.00						1.00
											Anual: 2.00

R001 SISTEMA PARLAMENTARIO

Actividad: 2.11

INCLUSIÓN DE ACCIONES ENCAMINADAS AL SEGUIMIENTO DE LA NMX-R-025-SCFI-2015 EN LAS ÁREAS TÉCNICO-ADMINISTRATIVAS

UNIDAD RESPONSABLE DE LA ACTIVIDAD: 1603 - UNIDAD PARA LA IGUALDAD DE GÉNERO

Indicador	Definición	Medios de Verificación	Supuesto
NÚMERO DE ACCIONES ENCAMINADAS AL SEGUIMIENTO DE LA NMX-R-025-SCFI-2015 EN LAS ÁREAS TÉCNICO-ADMINISTRATIVAS	CONTABILIZAR LA CANTIDAD DE ACCIONES REALIZADAS PARA EL SEGUIMIENTO DE LA NMX-R-025-SCFI-2015	INFORME DE ACCIONES ENCAMINADAS AL SEGUIMIENTO DE LA NMX-R-025-SCFI-2015 EN LAS ÁREAS TÉCNICO-ADMINISTRATIVAS	LAS PERSONAS SERVIDORAS PÚBLICAS IMPLEMENTAN LAS ACCIONES REFERENTE A LA NMX-R-025-SCFI-2015

Información Complementaria del Indicador

Datos de Identificación del Indicador

Tipo	Dimensión	Frecuencia de Medición	Unidad de Medida	Tipo de Meta
GESTION	EFICACIA	SEMESTRAL	INFORME	ABSOLUTA

Fuentes de Información: BASE DE DATOS INTERNOS DE LA UNIDAD PARA LA IGUALDAD DE GÉNERO

Determinación de Metas

Línea Base			Meta y Periodo de Cumplimiento	
Valor	Año	Periodo	Valor	Periodo
0.00	2024	DICIEMBRE	2.00	DICIEMBRE

Comportamiento del Indicador hacia la Meta: REGULAR

Meta Anual

ENERO	FEBRERO	MARZO	ABRIL	MAYO	JUNIO	JULIO	AGOSTO	SEPTIEMBRE	OCTUBRE	NOVIEMBRE	DICIEMBRE
					1.00						1.00
											Anual: 2.00

Características de las Variables - Indicador

Variable (1)

Variable: NÚMERO DE ACCIONES ENCAMINADAS AL SEGUIMIENTO DE LA NMX-R-025-SCFI-2015 EN LAS ÁREAS TÉCNICO-ADMINISTRATIVAS

Definición: INDICA NÚMERO DE ACCIONES ENCAMINADAS AL SEGUIMIENTO DE LA NMX-R-025-SCFI-2015 EN LAS ÁREAS TÉCNICO-ADMINISTRATIVAS

Unidad de Medida	Frecuencia de Medición	Desagregación Geográfica	Disponibilidad de la Información
INFORME	SEMESTRAL	ESTATAL	31/12/2025

Calendarización

ENERO	FEBRERO	MARZO	ABRIL	MAYO	JUNIO	JULIO	AGOSTO	SEPTIEMBRE	OCTUBRE	NOVIEMBRE	DICIEMBRE
					1.00						1.00
											Anual: 2.00

R001 SISTEMA PARLAMENTARIO

Actividad: 2.12

ELABORACIÓN DE INFORMES DE SEGUIMIENTO A LAS SOLICITUDES DE APOYOS DE LA CIUDADANÍA

UNIDAD RESPONSABLE DE LA ACTIVIDAD: 1601 - UNIDAD DE ATENCIÓN CIUDADANA

Indicador	Definición	Medios de Verificación	Supuesto
NÚMERO DE INFORMES DE SEGUIMIENTO A LOS APOYOS SOLICITADOS POR PARTE DE LA CIUDADANÍA	DAR SEGUIMIENTO Y CONTESTAR EFICAZMENTE EL NÚMERO DE INFORMES DE SEGUIMIENTO A LOS APOYOS SOLICITADOS POR PARTE DE LA CIUDADANÍA, CON FRECUENCIA DE MEDICIÓN MENSUAL Y UNIDAD DE MEDIDA POR INFORME.	INFORMES DE ATENCIÓN CIUDADANA	LA CIUDADANÍA ACUDE AL CONGRESO A SOLICITAR APOYOS, INFORMACIÓN Y/U ORIENTACIÓN.

Información Complementaria del Indicador

Datos de Identificación del Indicador

Tipo	Dimensión	Frecuencia de Medición	Unidad de Medida	Tipo de Meta
GESTION	EFICACIA	MENSUAL	INFORME	ABSOLUTA

Fuentes de Información: INFORME SOBRE LA SITUACIÓN DEL NÚMERO DE INFORMES DE SEGUIMIENTO A LOS APOYOS SOLICITADOS POR PARTE DE LA CIUDADANÍA CON FRECUENCIA DE MEDICIÓN TRIMESTRAL

Determinación de Metas

Línea Base			Meta y Periodo de Cumplimiento	
Valor	Año	Periodo	Valor	Periodo
12.00	2024	DICIEMBRE	12.00	DICIEMBRE

Comportamiento del Indicador hacia la Meta: REGULAR

Meta Anual

ENERO	FEBRERO	MARZO	ABRIL	MAYO	JUNIO	JULIO	AGOSTO	SEPTIEMBRE	OCTUBRE	NOVIEMBRE	DICIEMBRE
1.00	1.00	1.00	1.00	1.00	1.00	1.00	1.00	1.00	1.00	1.00	1.00
Anual:											12.00

Características de las Variables - Indicador

Variable (1)

Variable: NÚMERO DE INFORMES DE SEGUIMIENTO A LOS APOYOS SOLICITADOS POR PARTE DE LA CIUDADANÍA

Definición: DAR SEGUIMIENTO AL NÚMERO DE INFORMES DE SEGUIMIENTO A LOS APOYOS SOLICITADOS POR PARTE DE LA CIUDADANÍA, CON FRECUENCIA DE MEDICIÓN MENSUAL

Unidad de Medida	Frecuencia de Medición	Desagregación Geográfica	Disponibilidad de la Información
INFORME	MENSUAL	ESTATAL	31/12/2025

Calendarización

ENERO	FEBRERO	MARZO	ABRIL	MAYO	JUNIO	JULIO	AGOSTO	SEPTIEMBRE	OCTUBRE	NOVIEMBRE	DICIEMBRE
1.00	1.00	1.00	1.00	1.00	1.00	1.00	1.00	1.00	1.00	1.00	1.00
Anual:											12.00

R001 SISTEMA PARLAMENTARIO

Actividad: 2.13

IMPLEMENTACIÓN DE PROCESOS ARCHIVÍSTICOS PARA LA GESTIÓN Y RESGUARDO DE LOS ARCHIVOS TÉCNICOS-ADMINISTRATIVOS Y LEGISLATIVOS EN APEGO A LA NORMATIVA EN LA MATERIA.

UNIDAD RESPONSABLE DE LA ACTIVIDAD: 1102 - DIRECCIÓN GENERAL DE ARCHIVOS

Indicador	Definición	Medios de Verificación	Supuesto
NÚMERO DE ACCIONES PARA LA IMPLEMENTACIÓN DEL PROCESO ARCHIVÍSTICO INSTITUCIONAL	GESTIONAR Y LOGRAR EFICAZMENTE EL NÚMERO DE ACCIONES PARA LA IMPLEMENTACIÓN DEL PROCESO ARCHIVÍSTICO INSTITUCIONAL, CON FRECUENCIA DE MEDICIÓN TRIMESTRAL Y UNIDAD DE MEDIDA POR ACCIONES.	INFORMES DE LAS ACCIONES IMPLEMENTADAS PARA EL PROCESO ARCHIVÍSTICO INSTITUCIONAL	LOS ÓRGANOS QUE INTEGRAN EL PODER LEGISLATIVO SE APEGAN A LA NORMATIVA EN MATERIA ARCHIVO Y CLASIFICACIÓN DOCUMENTAL.

Información Complementaria del Indicador

Datos de Identificación del Indicador

Tipo	Dimensión	Frecuencia de Medición	Unidad de Medida	Tipo de Meta
GESTION	EFICACIA	TRIMESTRAL	ACCIÓN	ABSOLUTA

Fuentes de Información: INFORME SOBRE LA SITUACIÓN DEL NÚMERO DE ACCIONES PARA LA IMPLIMENTACIÓN DEL PROCESO ARCHIVÍSTICO INSTITUCIONAL CON FRECUENCIA DE MEDICIÓN TRIMESTRAL

Determinación de Metas

Línea Base			Meta y Periodo de Cumplimiento	
Valor	Año	Periodo	Valor	Periodo
4.00	2024	DICIEMBRE	4.00	DICIEMBRE

Comportamiento del Indicador hacia la Meta: REGULAR

Meta Anual

ENERO	FEBRERO	MARZO	ABRIL	MAYO	JUNIO	JULIO	AGOSTO	SEPTIEMBRE	OCTUBRE	NOVIEMBRE	DICIEMBRE
		1.00			1.00			1.00			1.00
											Anual: 4.00

Características de las Variables - Indicador

Variable (1)

Variable: ACCIONES PARA LA IMPLIMENTACIÓN DEL PROCESO ARCHIVÍSTICO INSTITUCIONAL

Definición: DAR SEGUIMIENTO AL NÚMERO DE ACCIONES PARA LA IMPLIMENTACIÓN DEL PROCESO ARCHIVÍSTICO INSTITUCIONAL CON FRECUENCIA DE MEDICIÓN TRIMESTRAL

Unidad de Medida	Frecuencia de Medición	Desagregación Geográfica	Disponibilidad de la Información
ACCIÓN	TRIMESTRAL	ESTATAL	31/12/2025

Calendarización

ENERO	FEBRERO	MARZO	ABRIL	MAYO	JUNIO	JULIO	AGOSTO	SEPTIEMBRE	OCTUBRE	NOVIEMBRE	DICIEMBRE
		1.00			1.00			1.00			1.00
											Anual: 4.00

Componente 3

PROGRAMA DE VIGILANCIA Y AUDITORÍAS EN MATERIAS FINANCIERA, CONTABLE Y PROCEDIMENTAL DE LOS ÓRGANOS TÉCNICOS ADMINISTRATIVOS DEL CONGRESO DEL ESTADO DE PUEBLA Y DE LA AUDITORÍA SUPERIOR DEL ESTADO, IMPLEMENTADO

R001 SISTEMA PARLAMENTARIO

Actividad: 3.1

REALIZAR UN PROGRAMA DE AUDITORÍAS CON EL FIN DE VERIFICAR EL CORRECTO MANEJO Y APLICACIÓN DE LOS RECURSOS FINANCIEROS, HUMANOS Y MATERIALES DEL CONGRESO DEL ESTADO DE PUEBLA

UNIDAD RESPONSABLE DE LA ACTIVIDAD: 1602 - ÓRGANO INTERNO DE CONTROL

Indicador	Definición	Medios de Verificación	Supuesto
NÚMERO DE AUDITORIAS INICIADAS A LOS ÓRGANOS TÉCNICOS Y ADMINISTRATIVOS DEL CONGRESO DEL ESTADO DE PUEBLA	REALIZAR EL NÚMERO ADECUADO DE AUDITORIAS INICIADAS AL LOS ÓRGANOS TÉCNICOS Y ADMINISTRATIVOS DEL CONGRESO DEL ESTADO DE PUEBLA	PROGRAMA ANUAL DE AUDITORÍA DEL ÓRGANO INTERNO DE CONTROL Y OFICIOS DE INICIO DE AUDITORÍAS A RESGUARDO DEL ÓRGANO INTERNO DE CONTROL	LAS UNIDADES TÉCNICO ADMINISTRATIVAS ATIENDEN LOS REQUERIMIENTOS DE INFORMACIÓN DEL ÓRGANO DE CONTROL INTERNO.

Información Complementaria del Indicador

Datos de Identificación del Indicador

Tipo	Dimensión	Frecuencia de Medición	Unidad de Medida	Tipo de Meta
GESTION	EFICACIA	TRIMESTRAL	AUDITORIA	ABSOLUTA

Fuentes de Información: ÓRGANO INTERNO DE CONTROL

Determinación de Metas

Línea Base			Meta y Periodo de Cumplimiento	
Valor	Año	Periodo	Valor	Periodo
0.00	2024	DICIEMBRE	4.00	DICIEMBRE

Comportamiento del Indicador hacia la Meta: REGULAR

Meta Anual

ENERO	FEBRERO	MARZO	ABRIL	MAYO	JUNIO	JULIO	AGOSTO	SEPTIEMBRE	OCTUBRE	NOVIEMBRE	DICIEMBRE
		1.00			1.00			1.00			1.00
Anual:											4.00

Características de las Variables - Indicador

Variable (1)

Variable: NÚMERO DE AUDITORIAS INICIADAS AL LOS ÓRGANOS TÉCNICOS Y ADMINISTRATIVOS DEL CONGRESO DEL ESTADO DE PUEBLA

Definición: INDICA EL NÚMERO DE AUDITORIAS INICIADAS AL LOS ÓRGANOS TÉCNICOS Y ADMINISTRATIVOS DEL CONGRESO DEL ESTADO DE PUEBLA

Unidad de Medida	Frecuencia de Medición	Desagregación Geográfica	Disponibilidad de la Información
AUDITORIA	TRIMESTRAL	ESTATAL	31/12/2025

Calendarización

ENERO	FEBRERO	MARZO	ABRIL	MAYO	JUNIO	JULIO	AGOSTO	SEPTIEMBRE	OCTUBRE	NOVIEMBRE	DICIEMBRE
		1.00			1.00			1.00			1.00
Anual:											4.00

R001 SISTEMA PARLAMENTARIO

Actividad: 3.2

PARTICIPAR EN LOS ACTOS DE ENTREGA RECEPCIÓN, DECLARACIONES PATRIMONIALES Y QUEJAS Y DENUNCIAS

UNIDAD RESPONSABLE DE LA ACTIVIDAD: 1602 - ÓRGANO INTERNO DE CONTROL

Indicador	Definición	Medios de Verificación	Supuesto
NÚMERO DE INFORMES DE LA PARTICIPACIÓN DEL ÓRGANO INTERNO DE CONTROL EN LOS ACTOS ADMINISTRATIVOS	CONTABILIZAR LA PARTICIPACIÓN DEL ÓRGANO INTERNO DE CONTROL EN LOS ACTOS ADMINISTRATIVOS	INFORMES RESPECTO DE LA PARTICIPACIÓN DEL ÓRGANO INTERNO DE CONTROL EN LOS ACTOS DE ENTREGA-RECEPCIÓN, DECLARACIÓN PATRIMONIAL DE LAS PERSONAS SERVIDORAS PÚBLICAS DE CONGRESO Y ATENCIÓN A LAS QUEJAS Y DENUNCIAS RECIBIDAS	LAS PERSONAS SERVIDORAS PÚBLICAS DEL CONGRESO DEL ESTADO DE PUEBLA SOLICITAN DE MANERA OFICIAL AL ÓRGANO INTERNO DE CONTROL LA PARTICIPACIÓN EN LOS ACTOS CORRESPONDIENTES

Información Complementaria del Indicador

Datos de Identificación del Indicador

Tipo	Dimensión	Frecuencia de Medición	Unidad de Medida	Tipo de Meta
GESTION	EFICACIA	TRIMESTRAL	INFORME	ABSOLUTA

Fuentes de Información: ÓRGANO INTERNO DE CONTROL

Determinación de Metas

Línea Base			Meta y Periodo de Cumplimiento	
Valor	Año	Periodo	Valor	Periodo
0.00	2024	DICIEMBRE	4.00	DICIEMBRE

Comportamiento del Indicador hacia la Meta: REGULAR

Meta Anual

ENERO	FEBRERO	MARZO	ABRIL	MAYO	JUNIO	JULIO	AGOSTO	SEPTIEMBRE	OCTUBRE	NOVIEMBRE	DICIEMBRE
		1.00			1.00			1.00			1.00
											Anual: 4.00

Características de las Variables - Indicador

Variable (1)

Variable: NÚMERO DE INFORMES DE LA PARTICIPACIÓN DEL ÓRGANO INTERNO DE CONTROL EN LOS ACTOS ADMINISTRATIVOS

Definición: INDICA EL NÚMERO DE INFORMES DE LA PARTICIPACIÓN DEL ÓRGANO INTERNO DE CONTROL EN LOS ACTOS ADMINISTRATIVOS

Unidad de Medida	Frecuencia de Medición	Desagregación Geográfica	Disponibilidad de la Información
INFORME	TRIMESTRAL	ESTATAL	31/12/2025

Calendarización

ENERO	FEBRERO	MARZO	ABRIL	MAYO	JUNIO	JULIO	AGOSTO	SEPTIEMBRE	OCTUBRE	NOVIEMBRE	DICIEMBRE
		1.00			1.00			1.00			1.00
											Anual: 4.00

R001 SISTEMA PARLAMENTARIO

Actividad: 3.3

REALIZAR AUDITORÍAS A LAS UNIDADES ADMINISTRATIVAS QUE INTEGRAN LA AUDITORÍA SUPERIOR DE ESTADO (ASE)

UNIDAD RESPONSABLE DE LA ACTIVIDAD: 1501 - UNIDAD TÉCNICA DE CONTROL, VIGILANCIA Y EVALUACIÓN DE LA AUDITORÍA SUPERIOR DEL ESTADO DE PUEBLA

Indicador	Definición	Medios de Verificación	Supuesto
NÚMERO DE AUDITORIAS REALIZADAS A LA AUDITORIA SUPERIOR DEL ESTADO (ASE)	CONTABILIZAR EL NÚMERO DE AUDITORIAS REALIZADAS A LA AUDITORIA SUPERIOR DEL ESTADO (ASE)	OFICIO DE INICIO DE LAS AUDITORÍAS REALIZADAS A LA AUDITORÍA SUPERIOR DEL ESTADO (ASE) Y PROGRAMAS ANUALES CORRESPONDIENTES A LAS ACTIVIDADES DE LA UNIDAD TÉCNICA EN EL EJERCICIO INMEDIATO POSTERIOR	LAS UNIDADES ADMINISTRATIVAS DE LA ASE ATIENDEN LOS REQUERIMIENTOS DE INFORMACIÓN DE LA UNIDAD TÉCNICA DE CONTROL, VIGILANCIA Y EVALUACIÓN DE LA AUDITORÍA SUPERIOR DEL ESTADO DE PUEBLA.

Información Complementaria del Indicador

Datos de Identificación del Indicador

Tipo	Dimensión	Frecuencia de Medición	Unidad de Medida	Tipo de Meta
GESTION	EFICACIA	SEMESTRAL	AUDITORIA	ABSOLUTA

Fuentes de Información: UNIDAD TÉCNICA DE CONTROL, VIGILANCIA Y EVALUACIÓN DE LA AUDITORÍA SUPERIOR DEL ESTADO DE PUEBLA

Determinación de Metas

Línea Base			Meta y Periodo de Cumplimiento	
Valor	Año	Periodo	Valor	Periodo
0.00	2024	DICIEMBRE	2.00	DICIEMBRE

Comportamiento del Indicador hacia la Meta: REGULAR

Meta Anual

ENERO	FEBRERO	MARZO	ABRIL	MAYO	JUNIO	JULIO	AGOSTO	SEPTIEMBRE	OCTUBRE	NOVIEMBRE	DICIEMBRE
					1.00						1.00
											Anual: 2.00

Características de las Variables - Indicador

Variable (1)

Variable: NÚMERO DE AUDITORIAS REALIZADAS A LA AUDITORIA SUPERIOR DEL ESTADO (ASE)

Definición: INDICA EL NÚMERO DE AUDITORIAS REALIZADAS A LA AUDITORIA SUPERIOR DEL ESTADO (ASE)

Unidad de Medida	Frecuencia de Medición	Desagregación Geográfica	Disponibilidad de la Información
AUDITORIA	SEMESTRAL	ESTATAL	31/12/2025

Calendarización

ENERO	FEBRERO	MARZO	ABRIL	MAYO	JUNIO	JULIO	AGOSTO	SEPTIEMBRE	OCTUBRE	NOVIEMBRE	DICIEMBRE
					1.00						1.00
											Anual: 2.00

R001 SISTEMA PARLAMENTARIO

Actividad: 3.4

RECEPCIÓN DE QUEJAS Y DENUNCIAS EN CONTRA DE LAS PERSONAS SERVIDORAS PÚBLICAS DE LA AUDITORÍA SUPERIOR DEL ESTADO (ASE).

UNIDAD RESPONSABLE DE LA ACTIVIDAD: 1501 - UNIDAD TÉCNICA DE CONTROL, VIGILANCIA Y EVALUACIÓN DE LA AUDITORÍA SUPERIOR DEL ESTADO DE PUEBLA

Indicador	Definición	Medios de Verificación	Supuesto
NÚMERO DE INFORMES SOBRE QUEJAS Y DENUNCIAS RECIBIDAS POR LA UNIDAD TÉCNICA DE CONTROL, VIGILANCIA Y EVALUACIÓN DE LA AUDITORÍA SUPERIOR DEL ESTADO DE PUEBLA	CONTABILIZAR EL NÚMERO DE QUEJAS Y DENUNCIAS RECIBIDAS POR LA UNIDAD TÉCNICA DE CONTROL, VIGILANCIA Y EVALUACIÓN DE LA AUDITORÍA SUPERIOR DEL ESTADO DE PUEBLA	INFORME DE QUEJAS Y DENUNCIAS PRESENTADAS EN CONTRA DE LAS PERSONAS SERVIDORAS PÚBLICAS DE LA AUDITORÍA SUPERIOR DEL ESTADO (ASE).	LAS Y LOS CIUDADANOS PRESENTAN QUEJAS Y DENUNCIAS EN CONTRA DE LAS PERSONAS SERVIDORAS PÚBLICAS DE LA AUDITORÍA SUPERIOR DEL ESTADO (ASE)

Información Complementaria del Indicador

Datos de Identificación del Indicador

Tipo	Dimensión	Frecuencia de Medición	Unidad de Medida	Tipo de Meta
GESTION	EFICACIA	TRIMESTRAL	QUEJA	ABSOLUTA

Fuentes de Información: UNIDAD TÉCNICA DE CONTROL, VIGILANCIA Y EVALUACIÓN DE LA AUDITORÍA SUPERIOR DEL ESTADO DE PUEBLA

Determinación de Metas

Línea Base			Meta y Periodo de Cumplimiento	
Valor	Año	Periodo	Valor	Periodo
0.00	2024	DICIEMBRE	4.00	DICIEMBRE

Comportamiento del Indicador hacia la Meta: REGULAR

Meta Anual

ENERO	FEBRERO	MARZO	ABRIL	MAYO	JUNIO	JULIO	AGOSTO	SEPTIEMBRE	OCTUBRE	NOVIEMBRE	DICIEMBRE
		1.00			1.00			1.00			1.00
											Anual: 4.00

Características de las Variables - Indicador

Variable (1)

Variable: NÚMERO DE INFORMES SOBRE QUEJAS Y DENUNCIAS RECIBIDAS POR LA UNIDAD TÉCNICA DE CONTROL, VIGILANCIA Y EVALUACIÓN DE LA AUDITORÍA SUPERIOR DEL ESTADO DE PUEBLA

Definición: INDICA EL NÚMERO DE INFORMES SOBRE QUEJAS Y DENUNCIAS RECIBIDAS POR LA UNIDAD TÉCNICA DE CONTROL, VIGILANCIA Y EVALUACIÓN DE LA AUDITORÍA SUPERIOR DEL ESTADO DE PUEBLA

Unidad de Medida	Frecuencia de Medición	Desagregación Geográfica	Disponibilidad de la Información
QUEJA	TRIMESTRAL	ESTATAL	31/12/2025

Calendarización

ENERO	FEBRERO	MARZO	ABRIL	MAYO	JUNIO	JULIO	AGOSTO	SEPTIEMBRE	OCTUBRE	NOVIEMBRE	DICIEMBRE
		1.00			1.00			1.00			1.00
											Anual: 4.00